

Державна служба статистики України

State Statistics Service of Ukraine

**Індекси споживчих цін
за 2014 рік**

*Consumer price indices
in 2014*

*Статистичний збірник
Statistical publication*

Київ 2015
Kyiv 2015

Державна служба статистики України **State Statistics Service of Ukraine**

За редакцією **І. М. Жук**
Edited by I. M. Zhuk

Відповідальний за випуск **О. С. Калабуха**
Accountable for issue O. S. Kalabukha

Статистичний збірник "Індекси споживчих цін" містить інформацію щодо індексів споживчих цін по Україні та за регіонами у 2014р. порівняно з попередніми роками. Дані за 2014 рік наведені без урахування тимчасово окупованої території Автономної Республіки Крим і м. Севастополя. Розрахований на широке коло користувачів.

Statistical publication "Consumer price indices" presents information on consumer price indices for Ukraine as a whole and by region in 2014 in comparison with previous years. Data of 2014 is given excluding the temporarily occupied territories, the Autonomous Republic of Crimea and the city of Sevastopol. It is recommended for a wide range of users.

Державна служба статистики України **State Statistics Service of Ukraine**

- адреса: вул. Шота Руставелі, 3, м. Київ, 01601, Україна
address: 3, Shota Rustaveli str., Kyiv, 01601, Ukraine
- телефон: 284-31-32
tel: 284-31-32
- факс: 235-37-39
fax: 235-37-39
- електронна пошта: *O.Kalabukha@ukrstat.gov.ua*
e-mail: O.Kalabukha@ukrstat.gov.ua
- веб-сайт: *www.ukrstat.gov.ua*
web: www.ukrstat.gov.ua

Розповсюдження статистичних видань Держстату **Distribution of statistical publications of the State Statistics Service of Ukraine**

Держаналітінформ **Derzhanalitinform**

- адреса: вул. Еспланадна, 4-6, кім. 413, 419, м. Київ, 01601, Україна
address: office 413, 419, 4-6, Esplanadna str., Kyiv, 01601, Ukraine
- тел./факс: 287-03-79, 289-77-62
tel./fax: 287-03-79, 289-77-62
- електронна пошта: *iaa@dstati.kiev.ua*
e-mail: iaa@dstati.kiev.ua
- веб-сайт: *www.iaa.kiev.ua*
web: www.iaa.kiev.ua

Книжкова виставка - продаж **Trade exhibition of books**

- адреса: вул. Шота Руставелі, 3, кім. 108, м. Київ, 01601, Україна
address: office 108, 3, Shota Rustaveli str., Kyiv, 01601, Ukraine
- телефон: 287-70-13
tel: 287-70-13

Передмова

Статистичний збірник пропонує статистичні показники, які характеризують цінові процеси на споживчому ринку України у 2014р. порівняно з попередніми роками.

Збірник містить інформацію щодо індексів споживчих цін на товари та послуги по Україні та за регіонами. Крім того, наведені дані стосовно середніх споживчих цін на основні продукти харчування, які мають значну частку витрат у споживчих грошових витратах домогосподарств, базового індексу споживчих цін, індексів цін виробників промислової продукції, індексів номінальної та реальної заробітної плати, міжнародні зіставлення. В окремому розділі наведені методологічні пояснення, перелік споживчих товарів (послуг)-представників та вагові коефіцієнти, на основі яких проводяться розрахунки індексів споживчих цін.

Збірник публікується двома мовами: українською та англійською, ілюстрований графіками та діаграмами.

Видання підготовлене департаментом статистики цін на основі даних статистичних спостережень, які проводяться органами державної статистики України, інформації Євростату.

Foreword

The statistical publication presents statistical indicators characterising price tendencies in consumer market of Ukraine in 2014 to previous years.

The publication covers information on Consumer price indices for products and services for Ukraine as a whole and by region. Also it includes, average consumer prices for main food products that have a significant share of expenditure within the general consumer expenditure of households, Core inflation, information on Producer price indices of industrial production, indices of nominal and real wages and salaries; international comparisons. A separate chapter includes methodological explanations, list of consumer goods (services) – representatives and weight coefficients used for producing consumer price index.

The publication is two-lingual – Ukrainian and English, illustrated with graphs and diagrams.

The publication is prepared by the Price Statistics Department based on the data of statistical surveys conducted by the state statistical bodies of Ukraine, as well as on information Eurostat.

Умовні позначення у збірнику / *Conventional symbols used in the publication:*

крапки (...) – відомості відсутні / *dots (...) - not available*

Скорочення у збірнику / *Abbreviations used in the publication:*

г – грам / g – gramme

грн. – гривня / UAH – Ukrainian hryvnya

кг – кілограм / kg - kilogramme

л – літр / L – litre

Зміст

Contents

ПЕРЕДМОВА	3	FOREWORD	3
УМОВНІ ПОЗНАЧЕННЯ	3	CONVENTIONAL SYMBOLS USED	3
СКОРОЧЕННЯ	3	ABBREVIATIONS USED	3
ІНДЕКСИ СПОЖИВЧИХ ЦІН - УКРАЇНА	1.	CONSUMER PRICE INDICES - UKRAINE	
1.1. Індекси споживчих цін	8	1.1. Consumer price indices	8
1.2. Індекси споживчих цін за групами товарів та послуг	10	1.2. Consumer price indices by groups of goods and services	10
1.3. Індекси споживчих цін на товари та послуги (грудень до грудня попереднього року)	34	1.3. Consumer price indices for goods and services (December to December of previous year)	34
1.4. Індекси споживчих цін на товари та послуги (до попереднього року)	37	1.4. Consumer price indices for goods and services (to previous year)	37
1.5. Індекси споживчих цін на товари та послуги (до попереднього місяця)	40	1.5. Consumer price indices for goods and services (to previous month)	40
ІНДЕКСИ СПОЖИВЧИХ ЦІН - РЕГІОНИ	2.	CONSUMER PRICE INDICES - REGIONS	
2.1. Індекси споживчих цін за регіонами (грудень до грудня попереднього року)	68	2.1. Consumer price indices by region (December to December of previous year)	68
2.2. Індекси споживчих цін за регіонами (до попереднього року)	69	2.2. Consumer price indices by region (to previous year)	69
2.3. Індекси споживчих цін за регіонами (до попереднього місяця)	70	2.3. Consumer price indices by region (to previous month)	70
2.4. Індекси споживчих цін за регіонами (до грудня попереднього року)	82	2.4. Consumer price indices by region (to December of previous year)	82
2.5. Індекси споживчих цін на товари та послуги за регіонами	94	2.5. Consumer price indices for goods and services by region	94
СЕРЕДНІ СПОЖИВЧІ ЦІНИ	3.	AVERAGE CONSUMER PRICES	
3.1. Середні споживчі ціни на рис	108	3.1. Average consumer prices for rice	108
3.2. Середні споживчі ціни на хліб пшеничний з борошна вищого гатунку	110	3.2. Average consumer prices for wheat bread	110
3.3. Середні споживчі ціни на хліб житній, житньо-пшеничний	112	3.3. Average consumer prices for rye bread, rye-wheat bread	112
3.4. Середні споживчі ціни на батон	114	3.4. Average consumer prices for long loaf	114
3.5. Середні споживчі ціни на борошно пшеничне	116	3.5. Average consumer prices for wheat flour	116
3.6. Середні споживчі ціни на крупи гречані	118	3.6. Average consumer prices for buckwheat	118
3.7. Середні споживчі ціни на яловичину	120	3.7. Average consumer prices for beef	120
3.8. Середні споживчі ціни на свинину	122	3.8. Average consumer prices for pork	122

3.9.	Середні споживчі ціни на птицю	124	3.9.	<i>Average consumer prices for poultry</i>	124
3.10.	Середні споживчі ціни на рибу морожену	126	3.10.	<i>Average consumer prices for frozen fish</i>	126
3.11.	Середні споживчі ціни на молоко пастеризоване жирністю до 2,5% включно	128	3.11.	<i>Average consumer prices for 2,5% fat pasteurized milk</i>	128
3.12.	Середні споживчі ціни на сири м'які жирні	130	3.12.	<i>Average consumer prices for fatty cheese</i>	130
3.13.	Середні споживчі ціни на яйця	132	3.13.	<i>Average consumer prices for eggs</i>	132
3.14.	Середні споживчі ціни на масло	134	3.14.	<i>Average consumer prices for butter</i>	134
3.15.	Середні споживчі ціни на олію соняшникову	136	3.15.	<i>Average consumer prices for edible oil</i>	136
3.16.	Середні споживчі ціни на сало	138	3.16.	<i>Average consumer prices for lard</i>	138
3.17.	Середні споживчі ціни на капусту білокачанну	140	3.17.	<i>Average consumer prices for cabbage</i>	140
3.18.	Середні споживчі ціни на цибулю ріпчасту	142	3.18.	<i>Average consumer prices for onion</i>	142
3.19.	Середні споживчі ціни на буряк	144	3.19.	<i>Average consumer prices for beet</i>	144
3.20.	Середні споживчі ціни на моркву	146	3.20.	<i>Average consumer prices carrots</i>	146
3.21.	Середні споживчі ціни на картоплю	148	3.21.	<i>Average consumer prices for potatoes</i>	148
3.22.	Середні споживчі ціни на цукор	150	3.22.	<i>Average consumer prices for sugar</i>	150
4.	ДОВІДКОВА ІНФОРМАЦІЯ		4.	REFERENCE INFORMATION	
4.1.	Індекси споживчих цін та базові індекси споживчих цін	154	4.1.	<i>Consumer price indices and Core inflation</i>	154
4.2.	Базові індекси споживчих цін	157	4.2.	<i>Core inflation</i>	157
4.3.	Індекси споживчих цін та цін виробників промислової продукції	158	4.3.	<i>Consumer price and Producer price indices</i>	158
4.4.	Індекси споживчих цін, заробітної плати та доходів населення (до попереднього року)	159	4.4.	<i>Consumer price indices, wages and household income indices (to previous year)</i>	159
4.5.	Індекси споживчих цін та заробітної плати у 2014 році	159	4.5.	<i>Consumer price indices and wages in 2014</i>	159
5.	МІЖНАРОДНІ ПОРІВНЯННЯ		5.	INTERNATIONAL COMPARISONS	
5.1.	Індекси споживчих цін у окремих країнах світу (до попереднього року)	162	5.1.	<i>Consumer price indices of countries of the World (to previous year)</i>	162
5.2.	Гармонізовані індекси споживчих цін у окремих країнах Європи (до попереднього року)	162	5.2.	<i>Harmonised Indices of Consumer Price in some European countries (to previous year)</i>	162
6.	ГРАФІКИ І ДІАГРАМИ	164	6.	GRAPHS AND DIAGRAMS	164
7.	МЕТОДОЛОГІЧНІ ПОЯСНЕННЯ		7.	METHODOLOGICAL EXPLANATIONS	
7.1.	Методологічні пояснення	168	7.1.	<i>Methodological explanations</i>	168
7.2.	Вагова структура для розрахунків ІСЦ по Україні у 2014 році	176	7.2.	<i>Weight pattern for compilation of CPI for Ukraine in 2014</i>	176

1

Індекси споживчих цін - Україна

*Consumer price indices -
Ukraine*

1.1. Індекси
Consumer

	1991	1992	1993	1994	1995	1996	1997	1998	1999	2000	2001	
												До попереднього to previous
Січень <i>January</i>	...	385,2	173,2	119,2	121,2	109,4	102,2	101,3	101,5	104,6	101,5	
Лютий <i>February</i>	...	115,3	128,8	112,6	118,1	107,4	101,2	100,2	101,0	103,3	100,6	
Березень <i>March</i>	...	112,1	122,1	105,7	111,4	103,0	100,1	100,2	101,0	102,0	100,6	
Квітень <i>April</i>	...	107,6	123,6	106,0	105,8	102,4	100,8	101,3	102,3	101,7	101,5	
Травень <i>May</i>	...	114,4	127,6	105,2	104,6	100,7	100,8	100,0	102,4	102,1	100,4	
Червень <i>June</i>	...	126,5	171,7	103,9	104,8	100,1	100,1	100,0	100,1	103,7	100,6	
Липень <i>July</i>	...	122,1	137,6	102,1	105,2	100,1	100,1	99,1	99,0	99,9	98,3	
Серпень <i>August</i>	104,0	108,3	121,7	102,6	104,6	105,7	100,0	100,2	101,0	100,0	99,8	
Вересень <i>September</i>	104,5	110,6	180,3	107,3	114,2	102,0	101,2	103,8	101,4	102,6	100,4	
Жовтень <i>October</i>	105,9	112,4	166,1	122,6	109,1	101,5	100,9	106,2	101,1	101,4	100,2	
Листопад <i>November</i>	116,5	122,0	145,3	172,3	106,2	101,2	100,9	103,0	102,9	100,4	100,5	
Грудень <i>December</i>	124,6	135,1	190,8	128,4	104,6	100,9	101,4	103,3	104,1	101,6	101,6	
												Грудень до грудня <i>December to December of</i>
	390,0 ¹	2100,0	10256,0	501,0	281,7	139,7	110,1	120,0	119,2	125,8	106,1	
												Середньо <i>average</i>
	112,0	128,9	147,1	114,4	109,0	102,8	100,8	101,6	101,5	101,9	100,5	
												До попереднього to previous
	...	1627,0	4835,0	991,2	477,0	180,3	115,9	110,6	122,7	128,2	112,0	

¹ Визначено експертним шляхом.
Expert's estimate.

СПОЖИВЧИХ ЦІН
price indices
(відсотків/
percent)

2002	2003	2004	2005	2006	2007	2008	2009	2010	2011	2012	2013	2014
місяця/ month												
101,0	101,5	101,4	101,7	101,2	100,5	102,9	102,9	101,8	101,0	100,2	100,2	100,2
98,6	101,1	100,4	101,0	101,8	100,6	102,7	101,5	101,9	100,9	100,2	99,9	100,6
99,3	101,1	100,4	101,6	99,7	100,2	103,8	101,4	100,9	101,4	100,3	100,0	102,2
101,4	100,7	100,7	100,7	99,6	100,0	103,1	100,9	99,7	101,3	100,0	100,0	103,3
99,7	100,0	100,7	100,6	100,5	100,6	101,3	100,5	99,4	100,8	99,7	100,1	103,8
98,2	100,1	100,7	100,6	100,1	102,2	100,8	101,1	99,6	100,4	99,7	100,0	101,0
98,5	99,9	100,0	100,3	100,9	101,4	99,5	99,9	99,8	98,7	99,8	99,9	100,4
99,8	98,3	99,9	100,0	100,0	100,6	99,9	99,8	101,2	99,6	99,7	99,3	100,8
100,2	100,6	101,3	100,4	102,0	102,2	101,1	100,8	102,9	100,1	100,1	100,0	102,9
100,7	101,3	102,2	100,9	102,6	102,9	101,7	100,9	100,5	100,0	100,0	100,4	102,4
100,7	101,9	101,6	101,2	101,8	102,2	101,5	101,1	100,3	100,1	99,9	100,2	101,9
101,4	101,5	102,4	100,9	100,9	102,1	102,1	100,9	100,8	100,2	100,2	100,5	103,0
попереднього року/ previous year												
99,4	108,2	112,3	110,3	111,6	116,6	122,3	112,3	109,1	104,6	99,8	100,5	124,9
місячні/ monthly												
99,9	100,7	101,0	100,8	100,9	101,3	101,7	101,0	100,7	100,4	100,0	100,0	101,9
року/ year												
100,8	105,2	109,0	113,5	109,1	112,8	125,2	115,9	109,4	108,0	100,6	99,7	112,1

1.2. Індекси споживчих цін Consumer price indices

	Індекс споживчих цін/ <i>Consumer price indices</i>	Продукти харчування та безалкогольні напої/ <i>Food and non-alcoholic beverages</i>	Алкогільні напої, тютюнові вироби/ <i>Alcoholic beverages, tobacco</i>	Одяг і взуття/ <i>Clothing and footwear</i>	Житло, вода, електроенергія, газ та інші види палива/ <i>Housing, water, electricity, gas and other fuels</i>	Предмети домашнього вжитку, побутова техніка та поточне утримання житла/ <i>Furnishings, household equipment and routine maintenance of the house</i>
2009						
						До попереднього <i>to previous</i>
січень	102,9	103,1	101,2	101,2	102,0	103,9
лютий	101,5	101,4	103,4	101,1	100,7	102,6
березень	101,4	101,5	102,4	101,1	100,5	102,8
квітень	100,9	101,2	102,1	100,6	99,8	101,0
травень	100,5	100,3	103,2	100,3	100,1	100,3
червень	101,1	100,1	109,5	100,1	104,1	99,9
липень	99,9	99,8	104,4	100,0	96,7	100,3
серпень	99,8	98,8	102,3	100,2	100,2	100,4
вересень	100,8	100,3	101,5	100,6	100,4	101,1
жовтень	100,9	100,7	101,3	101,2	102,6	100,7
листопад	101,1	101,6	101,1	100,7	100,8	100,5
грудень	100,9	101,7	100,8	100,3	100,2	100,0
						До грудня <i>to December</i>
січень	102,9	103,1	101,2	101,2	102,0	103,9
лютий	104,4	104,5	104,6	102,3	102,7	106,6
березень	105,9	106,1	107,2	103,4	103,2	109,6
квітень	106,9	107,4	109,4	104,1	103,0	110,7
травень	107,4	107,7	112,9	104,4	103,1	111,0
червень	108,6	107,8	123,6	104,5	107,4	110,9
липень	108,5	107,6	129,1	104,5	103,8	111,2
серпень	108,2	106,3	132,0	104,7	104,0	111,7
вересень	109,1	106,6	134,0	105,3	104,4	112,9
жовтень	110,1	107,4	135,8	106,6	107,1	113,7
листопад	111,3	109,1	137,3	107,3	108,0	114,3
грудень	112,3	110,9	138,4	107,6	108,2	114,3

за групами товарів та послуг
by groups of goods and services(відсотків/
percent)

Охорона здоров'я/ <i>Health</i>	Транспорт/ <i>Transport</i>	Зв'язок/ <i>Communi- cation</i>	Відпочинок і культура/ <i>Recreation and culture</i>	Освіта/ <i>Education</i>	Ресторани та готелі/ <i>Restaurants and hotels</i>	Різні товари та послуги/ <i>Miscella- neous goods and services</i>	
---------------------------------------	--------------------------------	--	--	-----------------------------	--	--	--

місяця/
month

110,3	104,6	100,6	103,6	100,4	101,9	103,6	<i>January</i>
105,2	102,0	100,2	102,0	100,2	101,4	103,2	<i>February</i>
102,6	100,9	100,2	101,9	100,5	101,1	102,7	<i>March</i>
100,7	100,8	99,9	100,3	100,2	100,8	101,1	<i>April</i>
100,9	101,1	101,8	99,9	100,1	100,6	101,4	<i>May</i>
99,9	103,0	101,6	99,8	100,1	100,9	100,9	<i>June</i>
100,6	101,1	100,0	100,4	100,2	100,5	100,6	<i>July</i>
100,3	102,5	100,0	100,7	100,1	100,4	100,5	<i>August</i>
100,7	102,8	100,2	101,2	112,8	100,6	100,7	<i>September</i>
101,4	99,7	99,9	100,9	100,1	100,5	100,8	<i>October</i>
101,0	100,8	99,9	100,3	100,1	100,4	100,9	<i>November</i>
100,4	98,5	99,9	100,3	100,0	100,5	101,3	<i>December</i>

попереднього року/
of previous year

110,3	104,6	100,6	103,6	100,4	101,9	103,6	<i>January</i>
116,0	106,7	100,8	105,7	100,6	103,3	106,9	<i>February</i>
119,1	107,7	101,0	107,7	101,1	104,5	109,8	<i>March</i>
119,9	108,5	100,9	108,0	101,3	105,3	111,0	<i>April</i>
121,0	109,7	102,7	107,9	101,4	105,9	112,6	<i>May</i>
120,8	113,0	104,4	107,7	101,5	106,9	113,6	<i>June</i>
121,6	114,2	104,4	108,1	101,7	107,4	114,3	<i>July</i>
121,9	117,1	104,4	108,9	101,8	107,8	114,8	<i>August</i>
122,8	120,4	104,6	110,2	114,8	108,5	115,6	<i>September</i>
124,5	120,0	104,5	111,2	115,0	109,0	116,6	<i>October</i>
125,8	121,0	104,4	111,5	115,1	109,5	117,6	<i>November</i>
126,3	119,2	104,3	111,8	115,1	110,0	119,1	<i>December</i>

	Індекс споживчих цін/ <i>Consumer price indices</i>	Продукти харчування та безал- когольні напої/ <i>Food and non- alcoholic beverages</i>	Алкоголь- ні напої, тютюнові вироби/ <i>Alcoholic beverages, tobacco</i>	Одяг і взуття/ <i>Clothing and footwear</i>	Житло, вода, електро- енергія, газ та інші види палива/ <i>Housing, water, electricity, gas and other fuels</i>	Предмети домашнього вжитку, побутова техніка та поточне утримання житла/ <i>Furnishings, household equipment and routine maintenance of the house</i>
--	--	--	--	---	--	--

2009

	До відповідного місяця <i>to corresponding month</i>					
січень	122,3	123,1	123,2	105,7	128,9	120,1
лютий	120,9	120,1	125,5	106,9	128,7	122,3
березень	118,1	115,4	125,7	107,7	128,2	124,6
квітень	115,6	111,1	126,4	108,0	130,9	124,7
травень	114,7	109,3	129,0	108,1	132,0	124,5
червень	115,0	108,8	140,0	108,2	134,7	123,6
липень	115,5	110,0	144,8	108,2	129,1	123,3
серпень	115,3	109,2	147,1	108,5	128,7	123,2
вересень	115,0	109,2	146,4	108,8	124,5	123,6
жовтень	114,1	108,8	141,9	109,4	122,3	122,6
листопад	113,6	110,3	139,9	108,7	116,1	119,6
грудень	112,3	110,9	138,4	107,6	108,2	114,3

	До відповідного періоду <i>to corresponding period</i>					
січень	122,3	123,1	123,2	105,7	128,9	120,1
січень-лютий	121,6	121,6	124,4	106,3	128,8	121,2
січень-березень	120,4	119,4	124,8	106,8	128,6	122,3
січень-квітень	119,1	117,2	125,2	107,1	129,2	122,9
січень-травень	118,2	115,5	126,0	107,3	129,7	123,2
січень-червень	117,6	114,3	128,4	107,4	130,5	123,3
січень-липень	117,3	113,6	130,8	107,5	130,3	123,3
січень-серпень	117,1	113,1	133,0	107,7	130,1	123,3
січень-вересень	116,8	112,6	134,5	107,8	129,5	123,3
січень-жовтень	116,5	112,2	135,3	107,9	128,7	123,3
січень-листопад	116,3	112,0	135,8	108,0	127,4	122,9
січень-грудень	115,9	111,9	136,0	108,0	125,5	122,1

Продовження табл. 1.2/
Table 1.2 is continued

Охорона здоров'я/ <i>Health</i>	Транспорт/ <i>Transport</i>	Зв'язок/ <i>Communication</i>	Відпочинок і культура/ <i>Recreation and culture</i>	Освіта/ <i>Education</i>	Ресторани та готелі/ <i>Restaurants and hotels</i>	Різні товари та послуги/ <i>Miscellaneous goods and services</i>	
------------------------------------	--------------------------------	----------------------------------	---	-----------------------------	---	---	--

попереднього року/
of previous year

131,4	124,9	105,6	120,4	128,5	127,8	131,1	<i>January</i>
134,9	124,6	106,0	121,5	127,7	126,1	131,6	<i>February</i>
136,2	121,0	106,3	122,1	127,4	122,7	132,4	<i>March</i>
133,8	119,0	106,1	121,5	126,5	119,2	131,6	<i>April</i>
132,8	118,0	108,0	120,8	126,1	116,5	131,4	<i>May</i>
131,2	118,8	109,7	120,2	125,6	115,3	130,0	<i>June</i>
131,1	117,7	109,7	120,1	125,1	114,2	128,6	<i>July</i>
130,7	119,1	109,8	120,6	124,9	113,5	127,4	<i>August</i>
130,4	123,8	110,1	120,9	116,2	112,8	126,0	<i>September</i>
130,3	122,2	105,2	120,7	115,8	111,9	124,4	<i>October</i>
130,0	120,9	104,9	117,3	115,4	110,8	122,4	<i>November</i>
126,3	119,2	104,3	111,8	115,1	110,0	119,1	<i>December</i>

попереднього року/
of previous year

131,4	124,9	105,6	120,4	128,5	127,8	131,1	<i>January</i>
133,2	124,8	105,8	121,0	128,1	126,9	131,3	<i>January-February</i>
134,2	123,4	106,0	121,4	127,9	125,5	131,7	<i>January-March</i>
134,1	122,3	106,0	121,4	127,5	123,8	131,7	<i>January-April</i>
133,8	121,4	106,4	121,3	127,2	122,3	131,6	<i>January-May</i>
133,4	120,9	106,9	121,1	127,0	121,0	131,3	<i>January-June</i>
133,0	120,4	107,3	121,0	126,7	120,0	130,9	<i>January-July</i>
132,7	120,3	107,6	120,9	126,5	119,1	130,4	<i>January-August</i>
132,5	120,7	107,9	120,9	125,1	118,3	129,9	<i>January-September</i>
132,2	120,8	107,6	120,9	124,0	117,6	129,3	<i>January-October</i>
132,0	120,8	107,4	120,5	123,1	117,0	128,6	<i>January-November</i>
131,5	120,7	107,1	119,7	122,3	116,3	127,7	<i>January-December</i>

	Індекс споживчих цін/ <i>Consumer price indices</i>	Продукти харчування та безал- когольні напої/ <i>Food and non- alcoholic beverages</i>	Алкоголь- ні напої, тютюнові вироби/ <i>Alcoholic beverages, tobacco</i>	Одяг і взуття/ <i>Clothing and footwear</i>	Житло, вода, електро- енергія, газ та інші види палива/ <i>Housing, water, electricity, gas and other fuels</i>	Предмети домашнього вжитку, побутова техніка та поточне утримання житла/ <i>Furnishings, household equipment and routine maintenance of the house</i>
2010						
						До попереднього <i>to previous</i>
січень	101,8	103,2	100,7	100,1	100,4	100,1
лютий	101,9	103,5	101,9	100,0	100,2	99,9
березень	100,9	101,3	103,0	100,1	100,0	99,8
квітень	99,7	99,4	100,7	100,2	99,9	99,8
травень	99,4	98,6	100,4	100,1	100,2	100,1
червень	99,6	99,1	100,3	100,1	100,3	100,1
липень	99,8	99,3	100,6	99,9	101,4	100,1
серпень	101,2	99,9	103,7	100,0	109,6	100,1
вересень	102,9	104,4	105,5	100,4	100,2	100,2
жовтень	100,5	100,5	101,6	100,7	100,4	100,4
листопад	100,3	100,1	101,1	100,4	100,5	100,4
грудень	100,8	101,0	100,8	100,2	100,3	100,2
						До грудня <i>to December</i>
січень	101,8	103,2	100,7	100,1	100,4	100,1
лютий	103,7	106,8	102,6	100,1	100,6	100,0
березень	104,7	108,2	105,7	100,2	100,6	99,8
квітень	104,4	107,6	106,4	100,4	100,5	99,6
травень	103,7	106,0	106,9	100,5	100,7	99,7
червень	103,3	105,1	107,2	100,6	101,0	99,8
липень	103,1	104,4	107,8	100,5	102,4	99,9
серпень	104,3	104,3	111,8	100,5	112,2	100,0
вересень	107,4	108,8	118,0	100,9	112,5	100,2
жовтень	107,9	109,4	119,8	101,6	112,9	100,6
листопад	108,2	109,5	121,2	102,0	113,5	101,0
грудень	109,1	110,6	122,1	102,2	113,8	101,2

Продовження табл. 1.2/
Table 1.2 is continued

Охорона здоров'я/ <i>Health</i>	Транспорт/ <i>Transport</i>	Зв'язок/ <i>Communication</i>	Відпочинок і культура/ <i>Recreation and culture</i>	Освіта/ <i>Education</i>	Ресторани та готелі/ <i>Restaurants and hotels</i>	Різні товари та послуги/ <i>Miscellaneous goods and services</i>	
місяця/ <i>month</i>							
100,5	101,7	99,9	100,1	100,2	100,6	100,9	<i>January</i>
100,9	101,7	92,6	100,3	100,1	100,8	101,0	<i>February</i>
100,4	100,6	99,9	100,2	100,2	100,6	100,7	<i>March</i>
100,3	100,7	99,8	99,7	100,1	100,6	99,4	<i>April</i>
100,5	100,4	99,9	99,7	100,2	100,8	100,4	<i>May</i>
100,2	99,5	99,9	100,1	100,7	100,4	100,3	<i>June</i>
100,6	99,6	99,9	100,3	100,4	100,5	100,5	<i>July</i>
100,4	100,3	99,9	100,3	100,2	100,4	100,3	<i>August</i>
100,6	99,6	99,8	100,7	107,6	100,8	100,4	<i>September</i>
100,4	100,0	99,6	100,4	100,1	100,6	100,5	<i>October</i>
100,6	100,7	99,9	100,4	100,2	100,6	101,2	<i>November</i>
100,3	101,6	99,9	100,3	100,1	100,5	102,8	<i>December</i>
попереднього року/ <i>of previous year</i>							
100,5	101,7	99,9	100,1	100,2	100,6	100,9	<i>January</i>
101,4	103,4	92,5	100,4	100,3	101,4	101,9	<i>February</i>
101,8	104,0	92,4	100,6	100,5	102,0	102,6	<i>March</i>
102,1	104,8	92,2	100,3	100,6	102,6	102,0	<i>April</i>
102,6	105,2	92,1	100,0	100,8	103,4	102,4	<i>May</i>
102,8	104,7	92,0	100,1	101,5	103,9	102,7	<i>June</i>
103,4	104,3	92,0	100,4	101,9	104,4	103,2	<i>July</i>
103,9	104,6	91,9	100,7	102,1	104,8	103,5	<i>August</i>
104,5	104,1	91,7	101,4	109,9	105,6	104,0	<i>September</i>
104,9	104,1	91,3	101,8	110,0	106,3	104,5	<i>October</i>
105,5	104,9	91,2	102,2	110,2	106,9	105,7	<i>November</i>
105,8	106,6	91,1	102,5	110,3	107,4	108,7	<i>December</i>

	Індекс споживчих цін/ <i>Consumer price indices</i>	Продукти харчування та безал- когольні напої/ <i>Food and non- alcoholic beverages</i>	Алкоголь- ні напої, тютюнові вироби/ <i>Alcoholic beverages, tobacco</i>	Одяг і взуття/ <i>Clothing and footwear</i>	Житло, вода, електро- енергія, газ та інші види палива/ <i>Housing, water, electricity, gas and other fuels</i>	Предмети домашнього вжитку, побутова техніка та поточне утримання житла/ <i>Furnishings, household equipment and routine maintenance of the house</i>
--	--	--	--	---	--	--

2010

	До відповідного місяця <i>to corresponding month</i>					
січень	111,1	111,1	137,7	106,5	106,5	110,1
лютий	111,5	113,4	135,7	105,3	106,0	107,2
березень	111,0	113,1	136,5	104,3	105,5	104,1
квітень	109,7	111,1	134,6	103,9	105,6	102,8
травень	108,5	109,2	130,9	103,7	105,7	102,6
червень	106,9	108,1	119,9	103,7	101,8	102,8
липень	106,8	107,6	115,6	103,5	106,8	102,6
серпень	108,3	108,8	117,2	103,3	116,8	102,3
вересень	110,5	113,2	121,8	103,1	116,6	101,4
жовтень	110,1	113,0	122,1	102,6	114,1	101,1
листопад	109,2	111,4	122,1	102,3	113,7	101,0
грудень	109,1	110,6	122,1	102,2	113,8	101,2

	До відповідного періоду <i>to corresponding period</i>					
січень	111,1	111,1	137,7	106,5	106,5	110,1
січень-лютий	111,3	112,2	136,7	105,9	106,3	108,6
січень-березень	111,2	112,5	136,6	105,3	106,0	107,1
січень-квітень	110,8	112,2	136,1	105,0	105,9	106,0
січень-травень	110,3	111,6	135,0	104,7	105,8	105,3
січень-червень	109,8	111,0	132,2	104,5	105,2	104,9
січень-липень	109,3	110,5	129,4	104,4	105,4	104,5
січень-серпень	109,2	110,3	127,7	104,3	106,8	104,3
січень-вересень	109,3	110,6	126,9	104,1	107,9	103,9
січень-жовтень	109,4	110,9	126,4	104,0	108,5	103,6
січень-листопад	109,4	110,9	125,9	103,8	109,0	103,4
січень-грудень	109,4	110,9	125,6	103,7	109,4	103,2

Продовження табл. 1.2/
Table 1.2 is continued

Охорона здоров'я/ <i>Health</i>	Транспорт/ <i>Transport</i>	Зв'язок/ <i>Communication</i>	Відпочинок і культура/ <i>Recreation and culture</i>	Освіта/ <i>Education</i>	Ресторани та готелі/ <i>Restaurants and hotels</i>	Різні товари та послуги/ <i>Miscellaneous goods and services</i>	
------------------------------------	--------------------------------	----------------------------------	---	-----------------------------	---	---	--

попереднього року/
of previous year

115,0	115,9	103,5	108,1	114,8	108,6	116,0	<i>January</i>
110,3	115,5	95,7	106,3	114,7	108,0	113,6	<i>February</i>
108,0	115,2	95,4	104,5	114,4	107,4	111,3	<i>March</i>
107,5	115,1	95,3	103,9	114,3	107,2	109,5	<i>April</i>
107,1	114,3	93,5	103,6	114,4	107,4	108,4	<i>May</i>
107,4	110,4	92,0	104,0	115,1	106,9	107,8	<i>June</i>
107,4	108,7	91,9	103,9	115,3	106,9	107,6	<i>July</i>
107,5	106,4	91,8	103,4	115,4	106,9	107,4	<i>August</i>
107,4	103,1	91,4	102,9	110,1	107,1	107,1	<i>September</i>
106,4	103,4	91,1	102,4	110,1	107,2	106,8	<i>October</i>
106,0	103,3	91,1	102,5	110,2	107,4	107,1	<i>November</i>
105,8	106,6	91,1	102,5	110,3	107,4	108,7	<i>December</i>

попереднього року/
of previous year

115,0	115,9	103,5	108,1	114,8	108,6	116,0	<i>January</i>
112,6	115,7	99,6	107,1	114,8	108,3	114,8	<i>January-February</i>
111,0	115,5	98,2	106,2	114,7	108,0	113,6	<i>January-March</i>
110,1	115,4	97,5	105,6	114,6	107,8	112,5	<i>January-April</i>
109,5	115,2	96,7	105,2	114,5	107,7	111,7	<i>January-May</i>
109,1	114,3	95,9	105,0	114,6	107,6	111,0	<i>January-June</i>
108,9	113,5	95,3	104,9	114,7	107,5	110,5	<i>January-July</i>
108,7	112,6	94,8	104,7	114,8	107,4	110,1	<i>January-August</i>
108,6	111,4	94,4	104,5	114,2	107,4	109,8	<i>January-September</i>
108,3	110,6	94,1	104,3	113,8	107,4	109,5	<i>January-October</i>
108,1	109,9	93,8	104,1	113,4	107,4	109,2	<i>January-November</i>
107,9	109,6	93,6	104,0	113,1	107,4	109,2	<i>January-December</i>

	Індекс споживчих цін/ <i>Consumer price indices</i>	Продукти харчування та безал- когольні напої/ <i>Food and non- alcoholic beverages</i>	Алкоголь- ні напої, тютюнові вироби/ <i>Alcoholic beverages, tobacco</i>	Одяг і взуття/ <i>Clothing and footwear</i>	Житло, вода, електро- енергія, газ та інші види палива/ <i>Housing, water, electricity, gas and other fuels</i>	Предмети домашнього вжитку, побутова техніка та поточне утримання житла/ <i>Furnishings, household equipment and routine maintenance of the house</i>
--	--	--	--	---	--	--

2011

						До попереднього to previous
січень	101,0	101,3	100,5	99,9	101,4	100,2
лютий	100,9	100,3	100,9	99,8	104,6	100,2
березень	101,4	101,8	100,9	100,0	101,2	100,3
квітень	101,3	101,5	101,6	100,2	101,7	100,4
травень	100,8	100,8	100,7	100,1	100,2	100,2
червень	100,4	100,3	100,6	100,0	100,4	100,2
липень	98,7	97,4	100,2	99,9	100,2	100,2
серпень	99,6	98,8	101,2	100,0	100,5	100,3
вересень	100,1	99,7	100,7	100,3	100,1	100,7
жовтень	100,0	99,7	100,4	100,5	100,3	100,5
листопад	100,1	100,0	100,3	100,3	99,9	100,2
грудень	100,2	100,2	100,5	100,0	100,1	100,0
						До грудня to December
січень	101,0	101,3	100,5	99,9	101,4	100,2
лютий	101,9	101,6	101,4	99,7	106,1	100,4
березень	103,3	103,4	102,3	99,7	107,3	100,7
квітень	104,7	105,0	104,0	99,9	109,2	101,1
травень	105,5	105,8	104,7	100,0	109,4	101,3
червень	105,9	106,1	105,3	100,0	109,8	101,5
липень	104,6	103,4	105,5	99,9	110,0	101,7
серпень	104,1	102,1	106,8	99,9	110,6	102,0
вересень	104,2	101,8	107,5	100,2	110,7	102,7
жовтень	104,2	101,5	108,0	100,7	111,0	103,2
листопад	104,4	101,5	108,3	101,0	110,9	103,5
грудень	104,6	101,7	108,8	101,0	111,0	103,5

Продовження табл. 1.2/
Table 1.2 is continued

Охорона здоров'я/ <i>Health</i>	Транспорт/ <i>Transport</i>	Зв'язок/ <i>Communi- cation</i>	Відпочинок і культура/ <i>Recreation and culture</i>	Освіта/ <i>Education</i>	Ресторани та готелі/ <i>Restaurants and hotels</i>	Різні товари та послуги/ <i>Miscella- neous goods and services</i>	
місяця/ <i>month</i>							
100,4	102,4	100,0	100,5	100,3	100,3	100,6	January
100,7	102,4	99,9	100,4	100,4	100,7	100,8	February
100,8	104,4	99,9	100,4	100,3	100,9	100,9	March
100,7	103,3	99,9	100,2	100,3	101,0	97,6	April
100,9	102,4	103,3	100,2	100,1	100,7	100,5	May
100,8	101,5	100,0	100,1	100,2	101,1	100,8	June
100,8	100,7	100,0	100,2	100,3	100,8	100,6	July
100,5	100,5	100,0	100,2	100,1	100,3	100,4	August
100,3	100,5	100,7	100,5	103,5	100,3	100,8	September
100,1	100,5	99,9	100,2	100,0	100,4	100,7	October
100,0	100,4	100,0	100,3	100,1	100,3	100,6	November
100,2	100,2	99,9	100,0	100,0	100,2	101,0	December
попереднього року/ <i>of previous year</i>							
100,4	102,4	100,0	100,5	100,3	100,3	100,6	January
101,1	104,9	99,9	100,9	100,7	101,0	101,4	February
101,9	109,5	99,8	101,3	101,0	101,9	102,3	March
102,6	113,1	99,7	101,5	101,3	102,9	99,9	April
103,5	115,8	103,0	101,7	101,4	103,7	100,4	May
104,4	117,5	103,0	101,8	101,6	104,8	101,2	June
105,2	118,4	103,0	102,0	101,9	105,6	101,8	July
105,7	118,9	103,0	102,2	102,0	105,9	102,2	August
106,1	119,5	103,7	102,7	105,6	106,3	103,0	September
106,2	120,1	103,6	102,9	105,6	106,7	103,7	October
106,2	120,6	103,6	103,2	105,7	107,0	104,3	November
106,4	120,9	103,5	103,2	105,7	107,2	105,4	December

	Індекс споживчих цін/ <i>Consumer price indices</i>	Продукти харчування та безал- когольні напої/ <i>Food and non- alcoholic beverages</i>	Алкоголь- ні напої, тютюнові вироби/ <i>Alcoholic beverages, tobacco</i>	Одяг і взуття/ <i>Clothing and footwear</i>	Житло, вода, електро- енергія, газ та інші види палива/ <i>Housing, water, electricity, gas and other fuels</i>	Предмети домашнього вжитку, побутова техніка та поточне утримання житла/ <i>Furnishings, household equipment and routine maintenance of the house</i>
--	--	--	--	---	--	--

2011

					До відповідного місяця <i>to corresponding month</i>	
січень	108,2	108,6	121,9	102,0	115,0	101,3
лютий	107,2	105,2	120,7	101,8	120,0	101,6
березень	107,7	105,7	118,2	101,7	121,5	102,1
квітень	109,4	107,9	119,3	101,7	123,6	102,7
травень	111,0	110,4	119,6	101,7	123,6	102,8
червень	111,9	111,7	120,0	101,6	123,8	102,9
липень	110,6	109,6	119,5	101,6	122,3	103,0
серпень	108,9	108,3	116,6	101,6	112,1	103,2
вересень	105,9	103,5	111,3	101,5	112,0	103,8
жовтень	105,4	102,6	110,0	101,3	111,9	103,9
листопад	105,2	102,5	109,2	101,2	111,3	103,7
грудень	104,6	101,7	108,8	101,0	111,0	103,5

					До відповідного періоду <i>to corresponding period</i>	
січень	108,2	108,6	121,9	102,0	115,0	101,3
січень-лютий	107,7	106,8	121,3	101,9	117,5	101,5
січень-березень	107,7	106,5	120,2	101,8	118,8	101,7
січень-квітень	108,1	106,8	120,0	101,8	120,0	101,9
січень-травень	108,7	107,5	119,9	101,8	120,7	102,1
січень-червень	109,2	108,2	119,9	101,8	121,2	102,3
січень-липень	109,4	108,4	119,9	101,7	121,4	102,4
січень-серпень	109,4	108,4	119,5	101,7	120,1	102,5
січень-вересень	109,0	107,8	118,5	101,7	119,2	102,6
січень-жовтень	108,6	107,3	117,5	101,7	118,4	102,7
січень-листопад	108,3	106,9	116,7	101,6	117,7	102,8
січень-грудень	108,0	106,4	116,0	101,6	117,1	102,9

Продовження табл. 1.2/
Table 1.2 is continued

Охорона здоров'я/ <i>Health</i>	Транспорт/ <i>Transport</i>	Зв'язок/ <i>Communication</i>	Відпочинок і культура/ <i>Recreation and culture</i>	Освіта/ <i>Education</i>	Ресторани та готелі/ <i>Restaurants and hotels</i>	Різні товари та послуги/ <i>Miscellaneous goods and services</i>	
------------------------------------	--------------------------------	----------------------------------	---	-----------------------------	---	---	--

попереднього року/
of previous year

105,7	107,3	91,2	102,9	110,4	107,1	108,4	<i>January</i>
105,5	108,0	98,4	103,0	110,8	107,0	108,2	<i>February</i>
106,0	112,1	98,4	103,2	110,9	107,3	108,4	<i>March</i>
106,4	115,0	98,5	103,8	111,1	107,8	106,4	<i>April</i>
106,8	117,3	101,9	104,3	111,0	107,7	106,5	<i>May</i>
107,4	119,6	102,0	104,3	110,4	108,4	107,0	<i>June</i>
107,7	121,0	102,1	104,2	110,3	108,7	107,2	<i>July</i>
107,8	121,2	102,2	104,1	110,2	108,6	107,3	<i>August</i>
107,4	122,3	103,1	103,9	106,0	108,1	107,7	<i>September</i>
107,1	122,9	103,4	103,7	105,9	107,9	107,9	<i>October</i>
106,5	122,6	103,5	103,6	105,8	107,5	107,3	<i>November</i>
106,4	120,9	103,5	103,2	105,7	107,2	105,4	<i>December</i>

попереднього року/
of previous year

105,7	107,3	91,2	102,9	110,4	107,1	108,4	<i>January</i>
105,6	107,7	94,7	103,0	110,6	107,1	108,3	<i>January-February</i>
105,7	109,2	95,9	103,1	110,7	107,2	108,3	<i>January-March</i>
105,9	110,6	96,5	103,2	110,8	107,3	107,8	<i>January-April</i>
106,1	112,0	97,6	103,5	110,8	107,4	107,6	<i>January-May</i>
106,3	113,3	98,3	103,6	110,8	107,6	107,5	<i>January-June</i>
106,5	114,4	98,8	103,7	110,7	107,7	107,4	<i>January-July</i>
106,7	115,2	99,2	103,7	110,6	107,8	107,4	<i>January-August</i>
106,8	116,0	99,7	103,7	110,1	107,9	107,4	<i>January-September</i>
106,8	116,7	100,0	103,7	109,6	107,9	107,5	<i>January-October</i>
106,8	117,2	100,3	103,7	109,3	107,8	107,5	<i>January-November</i>
106,7	117,6	100,6	103,7	108,9	107,8	107,3	<i>January-December</i>

	Індекс споживчих цін/ <i>Consumer price indices</i>	Продукти харчування та безал- когольні напої/ <i>Food and non- alcoholic beverages</i>	Алкогіль- ні напої, тютюнові вироби/ <i>Alcoholic beverages, tobacco</i>	Одяг і взуття/ <i>Clothing and footwear</i>	Житло, вода, електро- енергія, газ та інші види палива/ <i>Housing, water, electricity, gas and other fuels</i>	Предмети домашнього вжитку, побутова техніка та поточне утримання житла/ <i>Furnishings, household equipment and routine maintenance of the house</i>
--	--	--	--	---	--	--

2012

						До попереднього to previous
січень	100,2	100,2	100,7	99,4	100,5	100,0
лютий	100,2	100,3	100,5	99,2	100,3	100,1
березень	100,3	100,2	100,8	99,7	100,3	100,1
квітень	100,0	99,8	101,0	100,0	99,5	100,1
травень	99,7	99,2	100,7	100,0	99,9	100,0
червень	99,7	99,4	100,5	99,8	100,0	100,0
липень	99,8	99,5	100,3	99,6	100,0	100,0
серпень	99,7	99,5	100,2	99,7	100,1	100,0
вересень	100,1	99,9	100,1	100,1	100,1	99,9
жовтень	100,0	99,8	100,4	100,2	100,1	100,0
листопад	99,9	99,8	100,9	100,1	99,7	100,2
грудень	100,2	100,1	100,7	99,9	100,2	100,1
						До грудня to December
січень	100,2	100,2	100,7	99,4	100,5	100,0
лютий	100,4	100,5	101,2	98,6	100,8	100,1
березень	100,7	100,7	102,0	98,3	101,1	100,2
квітень	100,7	100,5	103,0	98,3	100,6	100,3
травень	100,4	99,7	103,8	98,3	100,5	100,3
червень	100,1	99,1	104,3	98,1	100,5	100,3
липень	99,9	98,6	104,6	97,7	100,5	100,3
серпень	99,6	98,1	104,8	97,4	100,6	100,3
вересень	99,7	98,0	104,9	97,5	100,7	100,2
жовтень	99,7	97,8	105,3	97,7	100,8	100,2
листопад	99,6	97,6	106,3	97,8	100,5	100,4
грудень	99,8	97,7	107,0	97,7	100,7	100,5

Продовження табл. 1.2/
Table 1.2 is continued

Охорона здоров'я/ <i>Health</i>	Транспорт/ <i>Transport</i>	Зв'язок/ <i>Communication</i>	Відпочинок і культура/ <i>Recreation and culture</i>	Освіта/ <i>Education</i>	Ресторани та готелі/ <i>Restaurants and hotels</i>	Різні товари та послуги/ <i>Miscellaneous goods and services</i>	
місяця/ <i>month</i>							
100,1	100,2	100,0	100,0	100,3	100,3	100,6	<i>January</i>
100,4	100,1	100,0	100,3	100,6	100,2	100,4	<i>February</i>
100,3	101,4	99,9	100,3	100,1	100,2	100,2	<i>March</i>
100,6	102,2	99,9	100,0	100,1	100,3	98,5	<i>April</i>
100,4	100,4	100,2	99,8	100,0	100,5	100,0	<i>May</i>
100,3	99,4	99,9	99,9	100,1	100,6	100,2	<i>June</i>
100,1	99,7	101,5	99,9	100,2	100,4	100,2	<i>July</i>
99,7	100,0	100,0	100,1	100,1	100,2	99,9	<i>August</i>
99,9	100,4	100,0	100,0	102,7	100,0	100,1	<i>September</i>
100,0	100,2	100,0	100,0	100,1	100,0	100,3	<i>October</i>
100,2	100,1	100,0	100,0	100,0	100,1	100,4	<i>November</i>
100,0	100,0	100,0	99,9	100,0	100,0	101,4	<i>December</i>
попереднього року/ <i>of previous year</i>							
100,1	100,2	100,0	100,0	100,3	100,3	100,6	<i>January</i>
100,5	100,3	100,0	100,3	100,9	100,5	101,0	<i>February</i>
100,8	101,7	99,9	100,6	101,0	100,7	101,2	<i>March</i>
101,4	103,9	99,8	100,6	101,1	101,0	99,7	<i>April</i>
101,8	104,4	100,0	100,4	101,1	101,5	99,7	<i>May</i>
102,1	103,7	99,9	100,3	101,2	102,1	99,9	<i>June</i>
102,2	103,4	101,4	100,2	101,4	102,5	100,1	<i>July</i>
101,9	103,4	101,4	100,3	101,5	102,7	100,0	<i>August</i>
101,8	103,8	101,4	100,3	104,2	102,7	100,1	<i>September</i>
101,8	104,0	101,4	100,3	104,4	102,7	100,4	<i>October</i>
102,0	104,1	101,4	100,3	104,4	102,8	100,8	<i>November</i>
102,0	104,1	101,4	100,2	104,4	102,8	102,2	<i>December</i>

	Індекс споживчих цін/ <i>Consumer price indices</i>	Продукти харчування та безал- когольні напої/ <i>Food and non- alcoholic beverages</i>	Алкоголь- ні напої, тютюнові вироби/ <i>Alcoholic beverages, tobacco</i>	Одяг і взуття/ <i>Clothing and footwear</i>	Житло, вода, електро- енергія, газ та інші види палива/ <i>Housing, water, electricity, gas and other fuels</i>	Предмети домашнього вжитку, побутова техніка та поточне утримання житла/ <i>Furnishings, household equipment and routine maintenance of the house</i>
--	--	--	--	---	--	--

2012

					До відповідного місяця <i>to corresponding month</i>	
січень	103,7	100,6	109,0	100,5	110,0	103,2
лютий	103,0	100,6	108,6	99,9	105,5	103,1
березень	101,9	99,0	108,5	99,6	104,6	102,9
квітень	100,6	97,4	107,9	99,4	102,3	102,6
травень	99,5	95,8	107,9	99,3	102,0	102,4
червень	98,8	95,0	107,8	99,1	101,6	102,2
липень	99,9	97,0	107,9	98,8	101,4	102,0
серпень	100,0	97,7	106,8	98,5	101,0	101,7
вересень	100,0	97,9	106,2	98,3	101,0	100,9
жовтень	100,0	98,0	106,2	98,0	100,8	100,4
листопад	99,8	97,8	106,8	97,8	100,6	100,4
грудень	99,8	97,7	107,0	97,7	100,7	100,5

					До відповідного періоду <i>to corresponding period</i>	
січень	103,7	100,6	109,0	100,5	110,0	103,2
січень-лютий	103,4	100,6	108,8	100,2	107,7	103,2
січень-березень	102,9	100,1	108,7	100,0	106,7	103,1
січень-квітень	102,3	99,4	108,5	99,8	105,5	103,0
січень-травень	101,7	98,7	108,4	99,7	104,8	102,9
січень-червень	101,2	98,0	108,3	99,6	104,3	102,8
січень-липень	101,0	97,9	108,2	99,5	103,9	102,7
січень-серпень	100,9	97,9	108,0	99,4	103,5	102,5
січень-вересень	100,8	97,9	107,8	99,3	103,2	102,4
січень-жовтень	100,7	97,9	107,6	99,1	103,0	102,2
січень-листопад	100,6	97,9	107,6	99,0	102,7	102,0
січень-грудень	100,6	97,9	107,5	98,9	102,6	101,9

Продовження табл. 1.2/
Table 1.2 is continued

Охорона здоров'я/ <i>Health</i>	Транспорт/ <i>Transport</i>	Зв'язок/ <i>Communication</i>	Відпочинок і культура/ <i>Recreation and culture</i>	Освіта/ <i>Education</i>	Ресторани та готелі/ <i>Restaurants and hotels</i>	Різні товари та послуги/ <i>Miscellaneous goods and services</i>	
------------------------------------	--------------------------------	----------------------------------	---	-----------------------------	---	---	--

попереднього року/
of previous year

106,1	118,3	103,5	102,7	105,7	107,2	105,4	<i>January</i>
105,7	115,6	103,6	102,6	105,9	106,7	105,0	<i>February</i>
105,2	112,3	103,6	102,5	105,7	106,0	104,2	<i>March</i>
105,1	111,1	103,6	102,3	105,5	105,2	105,2	<i>April</i>
104,6	108,9	100,5	101,9	105,4	105,0	104,7	<i>May</i>
104,1	106,7	100,4	101,7	105,3	104,5	104,1	<i>June</i>
103,3	105,6	101,9	101,4	105,2	104,1	103,6	<i>July</i>
102,5	105,1	101,9	101,3	105,2	104,0	103,1	<i>August</i>
102,1	105,0	101,2	100,8	104,4	103,7	102,4	<i>September</i>
102,0	104,7	101,3	100,6	104,5	103,2	102,0	<i>October</i>
102,2	104,4	101,3	100,3	104,4	103,0	101,8	<i>November</i>
102,0	104,1	101,4	100,2	104,4	102,8	102,2	<i>December</i>

попереднього року/
of previous year

106,1	118,3	103,5	102,7	105,7	107,2	105,4	<i>January</i>
105,9	116,9	103,6	102,7	105,8	107,0	105,2	<i>January-February</i>
105,7	115,3	103,6	102,6	105,8	106,6	104,9	<i>January-March</i>
105,5	114,2	103,6	102,6	105,7	106,3	104,9	<i>January-April</i>
105,3	113,1	102,9	102,4	105,6	106,0	104,9	<i>January-May</i>
105,1	111,9	102,5	102,3	105,6	105,7	104,7	<i>January-June</i>
104,9	111,0	102,4	102,2	105,5	105,5	104,6	<i>January-July</i>
104,6	110,2	102,4	102,1	105,5	105,3	104,4	<i>January-August</i>
104,3	109,6	102,2	101,9	105,3	105,1	104,2	<i>January-September</i>
104,1	109,1	102,1	101,8	105,2	104,9	104,0	<i>January-October</i>
103,9	108,6	102,1	101,7	105,2	104,7	103,8	<i>January-November</i>
103,7	108,2	102,0	101,5	105,1	104,6	103,6	<i>January-December</i>

	Індекс споживчих цін/ <i>Consumer price indices</i>	Продукти харчування та безал- когольні напої/ <i>Food and non- alcoholic beverages</i>	Алкоголь- ні напої, тютюнові вироби/ <i>Alcoholic beverages, tobacco</i>	Одяг і взуття/ <i>Clothing and footwear</i>	Житло, вода, електро- енергія, газ та інші види палива/ <i>Housing, water, electricity, gas and other fuels</i>	Предмети домашнього вжитку, побутова техніка та поточне утримання житла/ <i>Furnishings, household equipment and routine maintenance of the house</i>
--	--	--	--	---	--	--

2013

						До попереднього to previous
січень	100,2	100,3	100,4	99,3	100,4	99,9
лютий	99,9	99,8	100,4	99,1	100,0	99,9
березень	100,0	99,7	101,7	99,6	99,8	99,9
квітень	100,0	99,9	101,1	99,9	100,0	99,9
травень	100,1	100,0	100,6	99,9	99,9	99,7
червень	100,0	99,9	100,7	99,8	100,0	99,9
липень	99,9	99,7	100,9	99,4	100,0	100,0
серпень	99,3	98,5	101,0	99,4	100,1	100,1
вересень	100,0	99,9	100,4	99,9	100,0	100,0
жовтень	100,4	100,6	100,5	100,2	100,1	100,1
листопад	100,2	100,2	100,8	100,1	99,9	100,0
грудень	100,5	100,8	101,2	99,9	100,1	99,9
						До грудня to December
січень	100,2	100,3	100,4	99,3	100,4	99,9
лютий	100,1	100,1	100,8	98,4	100,4	99,8
березень	100,1	99,8	102,5	98,0	100,2	99,7
квітень	100,1	99,7	103,6	97,9	100,2	99,6
травень	100,2	99,7	104,3	97,8	100,1	99,3
червень	100,2	99,6	105,0	97,6	100,1	99,2
липень	100,1	99,3	105,9	97,0	100,1	99,2
серпень	99,4	97,8	107,0	96,5	100,2	99,3
вересень	99,4	97,7	107,4	96,4	100,2	99,3
жовтень	99,8	98,3	108,0	96,5	100,3	99,4
листопад	100,0	98,5	108,8	96,6	100,2	99,4
грудень	100,5	99,3	110,1	96,5	100,3	99,3

Продовження табл. 1.2/
Table 1.2 is continued

Охорона здоров'я/ <i>Health</i>	Транспорт/ <i>Transport</i>	Зв'язок/ <i>Communication</i>	Відпочинок і культура/ <i>Recreation and culture</i>	Освіта/ <i>Education</i>	Ресторани та готелі/ <i>Restaurants and hotels</i>	Різні товари та послуги/ <i>Miscellaneous goods and services</i>	
місяця/ <i>month</i>							
100,1	99,7	99,9	99,9	100,1	100,1	100,8	January
100,5	100,1	99,9	100,1	100,2	100,1	100,1	February
100,5	100,5	100,0	100,0	100,2	100,1	100,1	March
100,2	100,2	100,0	100,0	100,0	100,2	98,7	April
100,2	100,0	101,1	99,9	100,0	100,2	99,6	May
100,2	100,5	100,0	99,9	100,4	100,4	100,2	June
100,2	100,3	100,0	100,1	100,2	100,4	100,2	July
100,2	100,3	100,0	100,1	100,0	100,0	100,0	August
100,2	100,1	100,0	99,8	101,2	99,9	100,2	September
100,4	100,2	99,8	99,9	100,0	99,9	100,2	October
100,2	99,8	100,0	100,0	100,1	100,0	100,5	November
100,1	99,6	100,0	100,0	99,8	100,1	101,9	December
попереднього року/ <i>of previous year</i>							
100,1	99,7	99,9	99,9	100,1	100,1	100,8	January
100,6	99,8	99,8	100,0	100,3	100,2	100,9	February
101,1	100,3	99,8	100,0	100,5	100,3	101,0	March
101,3	100,5	99,8	100,0	100,5	100,5	99,7	April
101,5	100,5	100,9	99,9	100,5	100,7	99,3	May
101,7	101,0	100,9	99,8	100,9	101,1	99,5	June
101,9	101,3	100,9	99,9	101,1	101,5	99,7	July
102,1	101,6	100,9	100,0	101,1	101,5	99,7	August
102,3	101,7	100,9	99,8	102,3	101,4	99,9	September
102,7	101,9	100,7	99,7	102,3	101,3	100,1	October
102,9	101,7	100,7	99,7	102,4	101,3	100,6	November
103,0	101,3	100,7	99,7	102,2	101,4	102,5	December

	Індекс споживчих цін/ <i>Consumer price indices</i>	Продукти харчування та безал- когольні напої/ <i>Food and non- alcoholic beverages</i>	Алкоголь- ні напої, тютюнові вироби/ <i>Alcoholic beverages, tobacco</i>	Одяг і взуття/ <i>Clothing and footwear</i>	Житло, вода, електро- енергія, газ та інші види палива/ <i>Housing, water, electricity, gas and other fuels</i>	Предмети домашнього вжитку, побутова техніка та поточне утримання житла/ <i>Furnishings, household equipment and routine maintenance of the house</i>
--	--	--	--	---	--	--

2013

					До відповідного місяця <i>to corresponding month</i>	
січень	99,8	97,8	106,7	97,6	100,6	100,4
лютий	99,5	97,3	106,6	97,5	100,3	100,2
березень	99,2	96,8	107,5	97,4	99,8	100,0
квітень	99,2	96,9	107,6	97,3	100,3	99,8
травень	99,6	97,7	107,5	97,2	100,3	99,5
червень	99,9	98,2	107,8	97,2	100,3	99,4
липень	100,0	98,4	108,4	97,0	100,3	99,4
серпень	99,6	97,4	109,3	96,7	100,3	99,5
вересень	99,5	97,4	109,6	96,5	100,2	99,6
жовтень	99,9	98,2	109,7	96,5	100,2	99,7
листопад	100,2	98,6	109,6	96,5	100,4	99,5
грудень	100,5	99,3	110,1	96,5	100,3	99,3

					До відповідного періоду <i>to corresponding period</i>	
січень	99,8	97,8	106,7	97,6	100,6	100,4
січень-лютий	99,6	97,6	106,6	97,6	100,4	100,3
січень-березень	99,5	97,3	106,9	97,5	100,2	100,2
січень-квітень	99,4	97,2	107,1	97,5	100,2	100,1
січень-травень	99,5	97,3	107,2	97,4	100,3	100,0
січень-червень	99,5	97,5	107,3	97,4	100,3	99,9
січень-липень	99,6	97,6	107,5	97,3	100,3	99,8
січень-серпень	99,6	97,6	107,7	97,3	100,3	99,8
січень-вересень	99,6	97,6	107,9	97,2	100,3	99,8
січень-жовтень	99,6	97,6	108,1	97,1	100,3	99,7
січень-листопад	99,7	97,7	108,2	97,1	100,3	99,7
січень-грудень	99,7	97,8	108,4	97,0	100,3	99,7

Продовження табл. 1.2/
Table 1.2 is continued

Охорона здоров'я/ <i>Health</i>	Транспорт/ <i>Transport</i>	Зв'язок/ <i>Communication</i>	Відпочинок і культура/ <i>Recreation and culture</i>	Освіта/ <i>Education</i>	Ресторани та готелі/ <i>Restaurants and hotels</i>	Різні товари та послуги/ <i>Miscellaneous goods and services</i>	
------------------------------------	--------------------------------	----------------------------------	---	-----------------------------	---	---	--

попереднього року/
of previous year

102,0	103,6	101,3	100,1	104,1	102,6	102,4	<i>January</i>
102,1	103,6	101,2	99,9	103,7	102,5	102,1	<i>February</i>
102,3	102,7	101,3	99,6	103,8	102,4	102,0	<i>March</i>
101,9	100,7	101,4	99,6	103,7	102,3	102,2	<i>April</i>
101,7	100,3	102,3	99,7	103,7	102,0	101,8	<i>May</i>
101,6	101,4	102,4	99,7	104,0	101,8	101,8	<i>June</i>
101,7	102,0	100,9	99,9	104,0	101,8	101,8	<i>July</i>
102,2	102,3	100,9	99,9	103,9	101,6	101,9	<i>August</i>
102,5	102,0	100,9	99,7	102,4	101,5	102,0	<i>September</i>
102,9	102,0	100,7	99,6	102,3	101,4	101,9	<i>October</i>
102,9	101,7	100,7	99,6	102,4	101,3	102,0	<i>November</i>
103,0	101,3	100,7	99,7	102,2	101,4	102,5	<i>December</i>

попереднього року/
of previous year

102,0	103,6	101,3	100,1	104,1	102,6	102,4	<i>January</i>
102,1	103,6	101,2	100,0	103,9	102,6	102,2	<i>January-February</i>
102,2	103,3	101,3	99,9	103,9	102,5	102,2	<i>January-March</i>
102,1	102,6	101,3	99,8	103,9	102,5	102,2	<i>January-April</i>
102,0	102,2	101,5	99,8	103,8	102,4	102,1	<i>January-May</i>
101,9	102,0	101,7	99,8	103,9	102,3	102,0	<i>January-June</i>
101,9	102,0	101,5	99,8	103,9	102,2	102,0	<i>January-July</i>
102,0	102,1	101,5	99,8	103,9	102,1	102,0	<i>January-August</i>
102,0	102,1	101,4	99,8	103,7	102,1	102,0	<i>January-September</i>
102,1	102,1	101,3	99,8	103,6	102,0	102,0	<i>January-October</i>
102,2	102,0	101,3	99,8	103,5	101,9	102,0	<i>January-November</i>
102,3	102,0	101,2	99,7	103,4	101,9	102,0	<i>January-December</i>

	Індекс споживчих цін/ <i>Consumer price indices</i>	Продукти харчування та безал- когольні напої/ <i>Food and non- alcoholic beverages</i>	Алкогіль- ні напої, тютюнові вироби/ <i>Alcoholic beverages, tobacco</i>	Одяг і взуття/ <i>Clothing and footwear</i>	Житло, вода, електро- енергія, газ та інші види палива/ <i>Housing, water, electricity, gas and other fuels</i>	Предмети домашнього вжитку, побутова техніка та поточне утримання житла/ <i>Furnishings, household equipment and routine maintenance of the house</i>
2014						
						До попереднього <i>to previous</i>
січень	100,2	100,4	101,1	98,3	100,3	100,0
лютий	100,6	101,2	100,9	95,1	100,2	100,7
березень	102,2	102,4	100,7	106,2	100,2	101,7
квітень	103,3	104,2	101,1	102,7	100,2	103,5
травень	103,8	103,6	101,4	100,4	112,8	102,8
червень	101,0	100,7	102,0	98,2	101,7	102,2
липень	100,4	99,3	102,8	96,8	104,0	101,1
серпень	100,8	99,9	104,0	99,2	101,6	101,2
вересень	102,9	102,9	103,8	107,9	101,6	102,2
жовтень	102,4	102,6	102,5	106,4	102,2	102,6
листопад	101,9	101,3	101,2	102,4	104,4	103,1
грудень	103,0	104,0	101,8	100,9	101,3	103,8
						До грудня <i>to December</i>
січень	100,2	100,4	101,1	98,3	100,3	100,0
лютий	100,8	101,6	102,0	93,5	100,5	100,7
березень	103,0	104,0	102,7	99,3	100,7	102,4
квітень	106,4	108,4	103,9	102,0	100,9	106,0
травень	110,5	112,3	105,3	102,4	113,8	109,0
червень	111,6	113,1	107,4	100,5	115,8	111,4
липень	112,0	112,3	110,4	97,3	120,4	112,6
серпень	112,9	112,2	114,8	96,5	122,3	113,9
вересень	116,2	115,5	119,2	104,2	124,3	116,4
жовтень	119,0	118,5	122,2	110,8	127,0	119,5
листопад	121,2	120,0	123,6	113,5	132,6	123,2
грудень	124,9	124,8	125,9	114,5	134,3	127,9

Продовження табл. 1.2/
Table 1.2 is continued

Охорона здоров'я/ <i>Health</i>	Транспорт/ <i>Transport</i>	Зв'язок/ <i>Communi- cation</i>	Відпочинок і культура/ <i>Recreation and culture</i>	Освіта/ <i>Education</i>	Ресторани та готелі/ <i>Restaurants and hotels</i>	Різні товари та послуги/ <i>Miscella- neous goods and services</i>	
місяця/ <i>month</i>							
100,2	100,4	100,0	100,2	100,1	100,0	100,4	<i>January</i>
100,9	102,0	100,0	101,2	100,4	100,5	100,3	<i>February</i>
102,3	105,7	100,1	102,4	100,0	100,8	100,1	<i>March</i>
105,8	110,1	100,1	102,7	100,2	101,3	100,6	<i>April</i>
103,1	103,6	100,2	101,0	100,0	101,2	102,5	<i>May</i>
102,5	101,9	99,7	101,6	100,9	101,5	103,2	<i>June</i>
101,2	100,7	99,9	101,5	100,1	101,3	102,0	<i>July</i>
101,5	103,9	100,1	101,9	100,1	100,9	101,4	<i>August</i>
102,0	103,3	101,0	102,0	102,2	100,5	101,9	<i>September</i>
102,0	99,3	100,9	101,4	100,4	102,0	102,6	<i>October</i>
102,4	102,0	100,2	102,8	100,1	101,5	102,9	<i>November</i>
102,7	102,8	100,2	103,7	100,1	101,7	104,3	<i>December</i>
попереднього року/ <i>of previous year</i>							
100,2	100,4	100,0	100,2	100,1	100,0	100,4	<i>January</i>
101,1	102,4	100,0	101,4	100,5	100,5	100,7	<i>February</i>
103,4	108,2	100,1	103,8	100,5	101,3	100,8	<i>March</i>
109,4	119,2	100,2	106,6	100,7	102,6	101,4	<i>April</i>
112,8	123,5	100,4	107,7	100,7	103,9	103,9	<i>May</i>
115,6	125,8	100,1	109,4	101,6	105,4	107,3	<i>June</i>
117,0	126,7	100,0	111,1	101,7	106,8	109,4	<i>July</i>
118,8	131,6	100,1	113,2	101,8	107,7	110,9	<i>August</i>
121,2	136,0	101,1	115,4	104,1	108,3	113,1	<i>September</i>
123,6	135,0	102,0	117,1	104,5	110,4	116,0	<i>October</i>
126,5	137,7	102,2	120,3	104,6	112,1	119,4	<i>November</i>
130,0	141,6	102,4	124,8	104,7	114,0	124,5	<i>December</i>

	Індекс споживчих цін/ <i>Consumer price indices</i>	Продукти харчування та безал- когольні напої/ <i>Food and non- alcoholic beverages</i>	Алкоголь- ні напої, тютюнові вироби/ <i>Alcoholic beverages, tobacco</i>	Одяг і взуття/ <i>Clothing and footwear</i>	Житло, вода, електро- енергія, газ та інші види палива/ <i>Housing, water, electricity, gas and other fuels</i>	Предмети домашнього вжитку, побутова техніка та поточне утримання житла/ <i>Furnishings, household equipment and routine maintenance of the house</i>
--	--	--	--	---	--	--

2014

					До відповідного місяця <i>to corresponding month</i>	
січень	100,5	99,6	110,9	95,8	100,2	99,4
лютий	101,2	101,0	111,5	91,8	100,4	100,2
березень	103,4	103,7	110,4	98,0	100,8	102,0
квітень	106,9	108,2	110,5	100,7	101,1	105,7
травень	110,9	112,1	111,3	101,2	114,2	109,0
червень	112,0	113,0	112,8	99,6	116,0	111,5
липень	112,6	112,5	114,9	97,0	120,6	112,7
серпень	114,2	114,0	118,3	96,7	122,4	113,9
вересень	117,5	117,4	122,3	104,5	124,4	116,4
жовтень	119,8	119,8	124,8	110,9	127,0	119,4
листопад	121,8	121,0	125,1	113,4	132,7	123,1
грудень	124,9	124,8	125,9	114,5	134,3	127,9

					До відповідного періоду <i>to corresponding period</i>	
січень	100,5	99,6	110,9	95,8	100,2	99,4
січень-лютий	100,8	100,3	111,2	93,8	100,3	99,8
січень-березень	101,7	101,4	110,9	95,2	100,5	100,5
січень-квітень	103,0	103,1	110,8	96,6	100,6	101,8
січень-травень	104,6	104,9	110,9	97,5	103,3	103,2
січень-червень	105,8	106,2	111,2	97,9	105,4	104,6
січень-липень	106,8	107,1	111,8	97,7	107,6	105,8
січень-серпень	107,7	108,0	112,6	97,6	109,5	106,8
січень-вересень	108,8	109,0	113,7	98,4	111,1	107,9
січень-жовтень	109,9	110,1	114,9	99,6	112,7	109,0
січень-листопад	111,0	111,1	115,8	100,8	114,5	110,3
січень-грудень	112,1	112,2	116,7	102,0	116,2	111,7

Продовження табл. 1.2/
Table 1.2 is continued

Охорона здоров'я/ <i>Health</i>	Транспорт/ <i>Transport</i>	Зв'язок/ <i>Communication</i>	Відпочинок і культура/ <i>Recreation and culture</i>	Освіта/ <i>Education</i>	Ресторани та готелі/ <i>Restaurants and hotels</i>	Різні товари та послуги/ <i>Miscellaneous goods and services</i>	
------------------------------------	--------------------------------	----------------------------------	---	-----------------------------	---	---	--

попереднього року/
of previous year

103,2	102,0	100,8	100,0	102,3	101,3	102,1	<i>January</i>
103,7	104,0	100,9	101,1	102,5	101,7	102,3	<i>February</i>
105,5	109,3	101,0	103,5	102,3	102,4	102,3	<i>March</i>
111,4	120,1	101,1	106,3	102,5	103,5	104,4	<i>April</i>
114,6	124,5	100,2	107,5	102,5	104,7	107,4	<i>May</i>
117,3	126,2	99,9	109,3	102,9	105,8	110,6	<i>June</i>
118,4	126,7	99,8	110,8	102,8	106,9	112,6	<i>July</i>
120,0	131,2	99,9	112,8	102,9	107,8	114,2	<i>August</i>
122,1	135,6	100,9	115,3	103,9	108,5	116,1	<i>September</i>
124,0	134,2	102,0	117,1	104,4	110,7	118,9	<i>October</i>
126,7	137,2	102,2	120,3	104,4	112,2	121,7	<i>November</i>
130,0	141,6	102,4	124,8	104,7	114,0	124,5	<i>December</i>

попереднього року/
of previous year

103,2	102,0	100,8	100,0	102,3	101,3	102,1	<i>January</i>
103,5	103,0	100,8	100,5	102,4	101,5	102,2	<i>January-February</i>
104,1	105,1	100,9	101,5	102,4	101,8	102,2	<i>January-March</i>
106,0	108,9	100,9	102,7	102,4	102,2	102,8	<i>January-April</i>
107,7	112,0	100,8	103,7	102,4	102,7	103,7	<i>January-May</i>
109,3	114,4	100,6	104,6	102,5	103,3	104,8	<i>January-June</i>
110,6	116,2	100,5	105,5	102,6	103,8	105,9	<i>January-July</i>
111,8	118,1	100,4	106,4	102,6	104,3	107,0	<i>January-August</i>
113,0	120,0	100,5	107,4	102,8	104,8	108,0	<i>January-September</i>
114,1	121,5	100,6	108,4	102,9	105,4	109,1	<i>January-October</i>
115,2	122,9	100,8	109,5	103,1	106,0	110,2	<i>January-November</i>
116,5	124,5	100,9	110,7	103,2	106,7	111,4	<i>January-December</i>

1.3. Індекси споживчих цін на товари та послуги *Consumer price indices for goods and services*

(грудень до грудня попереднього року; відсотків/
December to December of previous year; percent)

	2009	2010	2011	2012	2013	2014	
Індекс споживчих цін	112,3	109,1	104,6	99,8	100,5	124,9	Consumer price index
Продукти харчування та безалкогольні напої	110,9	110,6	101,7	97,7	99,3	124,8	Food and non-alcoholic beverages
Продукти харчування	110,0	110,7	100,7	97,1	99,2	124,5	<i>Food</i>
Хліб і хлібопродукти	108,3	116,5	106,3	99,7	100,3	135,1	<i>Bread and cereals</i>
хліб	109,9	111,3	113,5	102,7	102,4	126,4	<i>bread</i>
макаронні вироби	107,6	111,0	109,4	100,9	100,7	125,9	<i>pasta products</i>
борошно пшеничне	102,1	115,5	105,4	100,3	93,6	136,2	<i>wheat flour</i>
М'ясо та м'ясопродукти	106,2	104,1	109,8	101,3	96,9	127,5	<i>Meat</i>
Риба та продукти з риби	114,1	104,2	109,9	98,3	96,5	137,2	<i>Fish</i>
Молоко, сир та яйця	109,4	116,0	106,0	93,4	106,2	117,2	<i>Milk, cheese and eggs</i>
молоко	116,6	120,0	102,4	92,5	103,7	113,7	<i>milk</i>
сир і м'який сир (творог)	111,6	125,8	105,0	96,6	106,1	112,4	<i>cheese and curd</i>
яйця	93,7	86,3	109,3	80,3	107,6	135,3	<i>eggs</i>
Олія та жири	114,2	108,1	106,7	99,2	98,0	121,1	<i>Oils and fats</i>
масло	135,4	123,7	102,7	93,4	109,5	109,2	<i>butter</i>
олія соняшникова	111,7	115,5	110,9	99,7	91,5	127,4	<i>edible oil</i>
сало	101,8	78,1	104,1	105,5	92,1	131,2	<i>lard</i>
Фрукти	101,3	109,3	96,4	97,9	82,6	155,9	<i>Fruit</i>
Овочі	94,5	120,9	55,9	77,5	105,8	89,4	<i>Vegetables</i>
Цукор	183,9	120,3	79,5	83,2	118,0	122,8	<i>Sugar</i>
Кондитерські вироби з цукру	123,5	116,9	110,4	100,8	101,0	126,6	<i>Confectionery products</i>
Безалкогольні напої	124,7	105,7	113,7	104,2	101,5	128,9	<i>Non-alcoholic beverages</i>
кава, чай і какао	129,6	104,6	114,1	103,6	101,1	132,2	<i>coffee, tea and cocoa</i>
мінеральні води, безалкогольні напої, фруктові та овочеві соки	117,4	108,9	112,7	105,7	103,0	119,2	<i>mineral waters, soft drinks, and juices</i>

Продовження табл. 1.3/
Table 1.3 is continued

	2009	2010	2011	2012	2013	2014	
Алкогільні напої, тютюнові вироби	138,4	122,1	108,8	107,0	110,1	125,9	Alcoholic beverages, tobacco
Алкогільні напої	118,9	110,9	114,8	105,4	104,9	125,6	Alcoholic beverages
Тютюнові вироби	166,7	134,4	102,4	108,8	114,5	126,0	Tobacco
Одяг і взуття	107,6	102,2	101,0	97,7	96,5	114,5	Clothing and footwear
Одяг	107,6	102,3	101,5	98,4	97,4	112,7	Garments
Взуття	107,9	102,5	100,3	96,2	95,2	117,0	Footwear
Житло, вода, електроенергія, газ та інші види палива	108,2	113,8	111,0	100,7	100,3	134,3	Housing, water, electricity, gas and other fuels
Плата за власне житло (квартирна плата)	124,9	104,4	119,7	103,7	102,9	102,1	Imputed rentals for housing
Утримання та ремонт житла	105,9	102,2	103,6	101,5	100,9	127,2	Maintenance and repair of dwelling
Водопостачання	127,9	106,4	112,9	106,5	100,2	147,4	Water supply
Каналізація	140,3	107,1	112,1	106,1	100,2	169,5	Sewerage services
Електроенергія	100,0	100,0	122,9	100,0	100,0	111,3	Electricity
Природний газ	100,0	150,1	100,0	100,0	100,0	162,8	Town gas and natural gas
Гаряча вода, опалення	106,7	106,2	115,1	99,5	99,8	146,9	Hot water, steam
Предмети домашнього вжитку, побутова техніка та поточне утримання житла	114,3	101,2	103,5	100,5	99,3	127,9	Furnishings, household equipment and routine maintenance of the house
Меблі та предмети обстановки, килими та інші види покриттів для підлоги	109,0	102,2	104,0	100,7	100,4	122,8	Furniture, carpets and other floor coverings
Домашній текстиль	114,7	103,3	105,0	102,1	100,9	123,7	Household textiles
Побутова техніка	111,5	98,7	100,4	97,7	98,1	128,5	Household appliances
Охорона здоров'я	126,3	105,8	106,4	102,0	103,0	130,0	Health
Фармацевтична продукція, медичні товари та обладнання	136,3	102,9	106,2	101,7	103,0	144,9	Pharmaceutical products, medical products and
Амбулаторні послуги	115,8	108,6	106,9	104,0	103,2	117,4	Out-patient services

Продовження табл.1.3/
Table 1.3 is continued

	2009	2010	2011	2012	2013	2014	
Транспорт	119,2	106,6	120,9	104,1	101,3	141,6	Transport
Купівля транспортних засобів	119,8	101,3	103,8	99,5	102,1	173,5	<i>Purchase of vehicles</i>
Паливо та мастила	146,0	113,9	130,9	106,9	96,4	160,7	<i>Fuels and lubricants</i>
Транспортні послуги залізничний	110,3	105,0	119,7	103,5	105,3	122,2	<i>Transport services</i>
пасажирський транспорт	116,7	100,0	106,5	100,8	112,8	120,4	<i>passenger transport by railway</i>
автодорожній пасажирський транспорт	108,9	105,8	121,8	103,9	104,7	121,7	<i>passenger transport by road</i>
Зв'язок	104,3	91,1	103,5	101,4	100,7	102,4	Communication
Поштові послуги	150,0	100,0	120,0	111,1	100,0	100,0	<i>Postal service</i>
Телефонні і телефаксові послуги	104,3	91,0	104,1	101,9	100,9	101,6	<i>Telephone and telefax service</i>
Відпочинок і культура	111,8	102,5	103,2	100,2	99,7	124,8	Recreation and culture
Аудіотехніка, фотоапаратура та обладнання для обробки інформації	103,1	97,0	96,6	93,9	95,9	122,7	<i>Audiovisual, photographic and information processing equipment</i>
Послуги відпочинку та культури	116,2	105,7	107,2	104,1	102,0	109,4	<i>Recreational and cultural services</i>
Газети, книжки та канцелярські товари	117,6	106,5	105,4	102,0	101,5	116,1	<i>Newspapers, books and stationery</i>
Туристичні послуги	116,0	99,7	104,0	101,5	98,9	187,9	<i>Tourist services</i>
Освіта	115,1	110,3	105,7	104,4	102,2	104,7	Education
Дошкільна та початкова освіта	110,5	119,3	107,8	105,5	103,1	106,3	<i>Pre-primary and primary education</i>
Середня освіта	113,7	109,4	107,4	105,6	103,8	107,3	<i>Secondary education</i>
Вища освіта	116,9	108,8	104,7	104,0	102,0	103,1	<i>Tertiary education</i>
Ресторани та готелі	110,0	107,4	107,2	102,8	101,4	114,0	Restaurants and hotels
Харчування поза домом	110,5	108,4	107,7	102,5	101,5	116,4	<i>Catering</i>
Послуги, пов'язані з тимчасовим проживанням	108,8	104,3	105,8	103,2	100,6	107,5	<i>Accommodation services</i>
Різні товари та послуги	119,1	108,7	105,4	102,2	102,5	124,5	Miscellaneous goods and services

1.4. Індекси споживчих цін на товари та послуги

Consumer price indices for goods and services

(до попереднього року; відсотків/
to previous year; percent)

	2009	2010	2011	2012	2013	2014	
Індекс споживчих цін	115,9	109,4	108,0	100,6	99,7	112,1	Consumer price index
Продукти харчування та безалкогольні напої	111,9	110,9	106,4	97,9	97,8	112,2	Food and non-alcoholic beverages
Продукти харчування	110,9	110,7	106,1	96,9	97,6	112,1	Food
Хліб і хлібопродукти	112,6	112,3	115,0	98,0	101,1	113,4	Bread and cereals
хліб	113,9	110,2	113,9	105,2	104,0	111,9	bread
макаронні вироби	112,2	107,1	113,6	102,7	101,9	110,8	pasta products
борошно пшеничне	103,6	108,4	117,9	94,5	94,3	112,9	wheat flour
М'ясо та м'ясопродукти	111,8	102,0	106,0	107,1	98,1	110,9	Meat
Риба та продукти з риби	125,0	105,1	106,5	104,0	96,1	117,1	Fish
Молоко, сир та яйця	108,9	121,9	103,4	102,2	99,9	110,9	Milk, cheese and eggs
молоко	111,4	126,8	105,1	99,8	97,8	109,9	milk
сир і м'який сир (творог)	107,9	126,4	106,3	103,4	101,3	110,6	cheese and curd
яйця	103,7	102,5	84,7	99,7	95,3	113,0	eggs
Олія та жири	107,9	109,6	107,7	102,9	99,6	106,5	Oils and fats
масло	126,3	128,7	108,8	100,3	100,2	112,8	butter
олія соняшникова	88,6	113,0	118,0	100,4	98,7	102,0	edible oil
сало	123,9	85,5	86,1	111,6	98,8	105,7	lard
Фрукти	112,8	105,1	106,8	94,5	88,0	124,8	Fruit
Овочі	81,7	114,5	92,9	54,0	88,3	104,1	Vegetables
Цукор	140,5	157,5	101,8	71,0	92,3	146,3	Sugar
Кондитерські вироби з цукру	121,8	121,9	111,0	104,9	100,7	111,5	Confectionery products
Безалкогольні напої	129,6	109,1	109,3	109,2	102,2	112,9	Non-alcoholic beverages
кава, чай і какао	135,4	109,2	108,3	109,4	101,6	113,5	coffee, tea and cocoa
мінеральні води, безалкогольні напої, фруктові та овочеві соки	120,4	110,0	111,6	108,5	104,0	111,1	mineral waters, soft drinks, and juices

Продовження табл.1.4/
Table 1.4 is continued

	2009	2010	2011	2012	2013	2014	
Алкогольні напої, тютюнові вироби	136,0	125,6	116,0	107,5	108,4	116,7	Alcoholic beverages, tobacco
Алкогольні напої	116,8	114,5	115,2	108,8	105,3	113,6	Alcoholic beverages
Тютюнові вироби	166,5	138,0	116,2	106,0	111,0	119,3	Tobacco
Одяг і взуття	108,0	103,7	101,6	98,9	97,0	102,0	Clothing and footwear
Одяг	108,2	103,6	102,0	99,6	97,8	101,6	Garments
Взуття	107,5	104,1	101,0	97,7	95,5	102,6	Footwear
Житло, вода, електроенергія, газ та інші види палива	125,5	109,4	117,1	102,6	100,3	116,2	Housing, water, electricity, gas and other fuels
Плата за власне житло (квартирна плата)	132,9	112,6	115,1	108,9	102,6	101,1	Imputed rentals for housing
Утримання та ремонт житла	114,9	102,2	103,1	102,4	101,3	112,9	Maintenance and repair of dwelling
Водопостачання	135,6	112,9	112,8	108,1	101,1	122,0	Water supply
Каналізація	146,3	116,9	112,4	107,7	101,0	132,4	Sewerage services
Електроенергія	100,0	100,0	118,3	103,9	100,0	106,6	Electricity
Природний газ	142,7	120,9	124,2	100,0	100,0	141,9	Town gas and natural gas
Гаряча вода, опалення	136,3	105,6	117,6	101,2	100,0	109,8	Hot water, steam
Предмети домашнього вжитку, побутова техніка та поточне утримання житла	122,1	103,2	102,9	101,9	99,7	111,7	Furnishings, household equipment and routine maintenance of the house
Меблі та предмети обстановки, килими та інші види покриттів для підлоги	115,0	103,0	103,5	102,2	100,5	109,8	Furniture, carpets and other floor coverings
Домашній текстиль	117,4	105,4	104,7	103,2	101,5	109,3	Household textiles
Побутова техніка	120,7	101,1	100,4	98,7	98,0	111,8	Household appliances
Охорона здоров'я	131,5	107,9	106,7	103,7	102,3	116,5	Health
Фармацевтична продукція, медичні товари та обладнання	142,0	106,4	106,0	103,4	102,2	123,9	Pharmaceutical products, medical products and
Амбулаторні послуги	120,1	109,8	107,2	105,4	103,5	109,5	Out-patient services

Продовження табл.1.4/
Table 1.4 is continued

	2009	2010	2011	2012	2013	2014	
Транспорт	120,7	109,6	117,6	108,2	102,0	124,5	Transport
Купівля транспортних засобів	121,9	104,4	102,6	100,9	100,6	134,8	<i>Purchase of vehicles</i>
Паливо та мастила	112,0	118,3	129,4	109,6	100,1	137,0	<i>Fuels and lubricants</i>
Транспортні послуги залізничний	125,6	108,1	114,6	109,8	104,0	114,0	<i>Transport services</i>
пасажирський транспорт	122,3	105,3	104,5	105,0	106,5	116,3	<i>passenger transport by railway</i>
автодорожній пасажирський транспорт	127,2	108,4	116,2	110,2	103,8	113,3	<i>passenger transport by road</i>
Зв'язок	107,1	93,6	100,6	102,0	101,2	100,9	Communication
Поштові послуги	175,1	100,0	104,0	128,2	100,0	100,0	<i>Postal service</i>
Телефонні і телефаксові послуги	106,6	93,7	101,0	102,6	101,6	100,5	<i>Telephone and telefax service</i>
Відпочинок і культура	119,7	104,0	103,7	101,5	99,7	110,7	Recreation and culture
Аудіотехніка, фотоапаратура та обладнання для обробки інформації	113,1	97,6	97,0	95,3	94,8	108,4	<i>Audiovisual, photographic and information processing equipment</i>
Послуги відпочинку та культури	123,5	107,6	107,2	105,0	102,8	104,3	<i>Recreational and cultural services</i>
Газети, книжки та канцелярські товари	120,9	108,2	106,2	103,3	101,6	107,5	<i>Newspapers, books and stationery</i>
Туристичні послуги	138,5	102,9	105,1	101,7	99,6	149,0	<i>Tourist services</i>
Освіта	122,3	113,1	108,9	105,1	103,4	103,2	Education
Дошкільна та початкова освіта	117,5	112,0	115,8	106,4	103,5	104,3	<i>Pre-primary and primary education</i>
Середня освіта	120,9	112,2	108,3	107,1	104,7	104,6	<i>Secondary education</i>
Вища освіта	123,4	113,9	107,4	104,5	103,3	102,3	<i>Tertiary education</i>
Ресторани та готелі	116,3	107,4	107,8	104,6	101,9	106,7	Restaurants and hotels
Харчування поза домом	117,1	108,0	108,3	104,6	101,7	107,9	<i>Catering</i>
Послуги, пов'язані з тимчасовим проживанням	112,8	105,3	105,7	104,5	101,6	103,2	<i>Accommodation services</i>
Різні товари та послуги	127,7	109,2	107,3	103,6	102,0	111,4	Miscellaneous goods and services

1.5. Індекси споживчих цін на
Consumer price indices for

		Січень/ <i>January</i>	Лютий/ <i>February</i>	Березень/ <i>March</i>	Квітень/ <i>April</i>
Індекс споживчих цін					
<i>Consumer price index</i>	2009	102,9	101,5	101,4	100,9
	2010	101,8	101,9	100,9	99,7
	2011	101,0	100,9	101,4	101,3
	2012	100,2	100,2	100,3	100,0
	2013	100,2	99,9	100,0	100,0
	2014	100,2	100,6	102,2	103,3
Продукти харчування та безалкогольні напої					
<i>Food and non-alcoholic beverages</i>	2009	103,1	101,4	101,5	101,2
	2010	103,2	103,5	101,3	99,4
	2011	101,3	100,3	101,8	101,5
	2012	100,2	100,3	100,2	99,8
	2013	100,3	99,8	99,7	99,9
	2014	100,4	101,2	102,4	104,2
Продукти харчування					
<i>Food</i>	2009	103,1	101,1	101,4	101,1
	2010	103,3	103,7	101,3	99,3
	2011	101,3	100,3	101,8	101,6
	2012	100,1	100,3	100,2	99,7
	2013	100,3	99,8	99,7	99,9
	2014	100,4	101,3	102,5	104,3
Рис					
<i>Rice</i>	2009	99,3	103,9	103,3	101,2
	2010	100,3	101,5	100,0	98,8
	2011	99,8	102,4	102,0	100,7
	2012	97,9	98,0	98,6	98,1
	2013	100,2	100,8	99,5	99,2
	2014	100,2	101,6	108,1	107,5
Хліб					
<i>Bread</i>	2009	100,3	102,0	102,2	100,5
	2010	100,7	101,7	101,6	100,9
	2011	100,6	101,7	102,7	101,8
	2012	100,1	100,0	100,1	100,1
	2013	100,7	100,8	100,4	100,2
	2014	100,0	100,1	100,4	102,0
Макаронні вироби					
<i>Pasta products</i>	2009	100,5	101,4	101,1	102,1
	2010	100,3	100,9	100,7	100,7
	2011	100,5	100,8	102,1	102,9
	2012	100,0	100,2	100,3	100,1
	2013	100,6	100,6	100,6	100,3
	2014	99,9	100,3	100,9	102,3
борошно пшеничне					
<i>wheat flour</i>	2009	99,7	100,6	101,3	100,2
	2010	100,7	101,9	101,8	100,6
	2011	100,9	102,3	106,4	104,4
	2012	98,8	99,7	100,1	99,5
	2013	101,2	101,8	100,9	99,6
	2014	100,9	100,8	103,3	104,6

товари та послуги
goods and services

 (до попереднього місяця; відсотків/
to previous month; percent)

Травень/ <i>May</i>	Червень/ <i>June</i>	Липень/ <i>July</i>	Серпень/ <i>August</i>	Вересень/ <i>September</i>	Жовтень/ <i>October</i>	Листопад/ <i>November</i>	Грудень/ <i>December</i>
100,5	101,1	99,9	99,8	100,8	100,9	101,1	100,9
99,4	99,6	99,8	101,2	102,9	100,5	100,3	100,8
100,8	100,4	98,7	99,6	100,1	100,0	100,1	100,2
99,7	99,7	99,8	99,7	100,1	100,0	99,9	100,2
100,1	100,0	99,9	99,3	100,0	100,4	100,2	100,5
103,8	101,0	100,4	100,8	102,9	102,4	101,9	103,0
100,3	100,1	99,8	98,8	100,3	100,7	101,6	101,7
98,6	99,1	99,3	99,9	104,4	100,5	100,1	101,0
100,8	100,3	97,4	98,8	99,7	99,7	100,0	100,2
99,2	99,4	99,5	99,5	99,9	99,8	99,8	100,1
100,0	99,9	99,7	98,5	99,9	100,6	100,2	100,8
103,6	100,7	99,3	99,9	102,9	102,6	101,3	104,0
100,2	100,0	99,7	98,7	100,3	100,7	101,6	101,7
98,5	99,0	99,2	99,9	104,6	100,5	100,1	101,0
100,8	100,2	97,1	98,6	99,5	99,6	99,9	100,1
99,1	99,3	99,5	99,4	99,9	99,8	99,7	100,1
100,0	99,9	99,7	98,4	99,9	100,6	100,2	100,8
103,7	100,5	99,1	99,8	103,0	102,5	101,2	104,0
99,2	98,1	97,1	99,6	99,9	100,4	99,0	99,4
97,1	96,8	97,4	101,7	103,6	100,2	99,1	98,9
99,7	99,9	100,3	101,4	100,5	98,3	96,8	97,1
98,9	98,0	99,2	102,1	100,2	98,3	98,1	98,8
100,3	100,4	101,8	101,1	100,0	99,5	99,6	98,1
106,2	104,1	103,0	102,5	104,7	105,4	105,6	109,8
100,4	100,5	100,5	100,4	101,0	100,5	100,5	100,7
100,5	100,4	100,2	100,5	101,6	101,0	100,8	100,9
100,9	101,0	101,0	101,3	100,8	100,5	100,2	100,3
100,0	100,1	100,1	100,3	100,1	100,2	100,9	100,7
100,1	100,0	100,1	100,0	100,0	100,1	100,1	99,9
104,5	102,8	101,7	102,1	103,6	103,5	101,1	102,0
100,7	100,4	100,0	100,0	100,2	100,3	100,3	100,4
100,5	100,2	100,5	100,9	101,7	102,0	101,3	100,8
101,4	101,2	100,3	100,3	99,9	100,1	100,1	99,5
100,1	100,0	100,1	99,9	100,0	100,2	100,3	99,7
100,4	100,0	99,8	99,8	99,5	99,6	99,7	99,8
104,0	103,1	102,4	102,0	101,2	102,3	102,1	102,8
100,2	99,9	100,0	99,8	99,9	100,0	100,0	100,5
100,1	99,7	99,9	103,2	103,9	101,5	100,9	100,4
100,5	99,3	100,0	99,7	97,9	97,8	97,8	98,7
100,0	99,8	99,8	100,6	100,1	100,2	100,8	100,9
100,4	99,8	100,1	98,1	96,4	96,6	98,7	100,0
108,3	105,3	102,7	100,7	101,1	100,0	101,5	102,4

		Січень/ <i>January</i>	Лютий/ <i>February</i>	Березень/ <i>March</i>	Квітень/ <i>April</i>
крупя гречані <i>buckwheat</i>	2009	98,4	105,2	106,5	101,8
	2010	104,8	125,6	113,2	101,1
	2011	111,1	102,4	102,0	102,2
	2012	97,9	99,5	101,5	99,0
	2013	98,8	98,7	97,7	96,5
	2014	99,4	100,6	108,9	107,4
М'ясо та м'ясопродукти <i>Meat</i>	2009	103,3	100,6	101,2	101,9
	2010	100,7	99,6	99,9	100,7
	2011	99,9	97,7	100,6	100,6
	2012	100,2	100,0	100,3	100,9
	2013	99,8	99,1	99,4	99,6
	2014	99,9	99,7	100,0	103,4
яловичина <i>veef</i>	2009	102,1	100,4	99,4	101,5
	2010	101,5	100,6	99,5	99,1
	2011	100,7	101,1	101,2	101,4
	2012	100,8	100,8	100,2	100,4
	2013	99,5	99,1	98,8	98,9
	2014	100,2	100,5	99,9	101,6
свинина <i>pork</i>	2009	104,3	99,4	99,7	103,6
	2010	100,7	98,1	99,0	99,9
	2011	99,4	97,4	98,7	101,3
	2012	99,7	99,4	99,5	101,9
	2013	99,1	97,3	98,3	99,4
	2014	99,8	99,0	99,4	108,4
птиця <i>poultry</i>	2009	105,2	96,3	104,9	103,0
	2010	101,2	99,0	100,2	104,7
	2011	98,4	90,7	104,4	100,4
	2012	100,2	99,9	101,1	100,6
	2013	99,9	99,2	99,6	99,7
	2014	100,0	99,4	99,8	101,0
Сушене, солоне, копчене м'ясо та їстівні субпродукти <i>Dried, salted, smoked meat and edible offal byproducts</i>	2009	102,3	102,6	101,5	101,2
	2010	100,4	100,4	100,2	100,2
	2011	100,2	99,9	100,0	100,5
	2012	100,4	100,1	100,3	100,6
	2013	100,1	99,9	100,0	99,9
	2014	100,1	100,3	100,5	101,6
Риба та продукти з риби <i>Fish</i>	2009	107,4	104,5	101,2	100,1
	2010	101,2	101,7	100,8	100,2
	2011	100,6	100,9	101,5	100,7
	2012	99,9	100,7	100,5	100,1
	2013	99,2	99,6	99,6	100,1
	2014	100,1	101,0	103,3	106,5

Продовження табл.1.5/
Table 1.5 is continued

Травень/ May	Червень/ June	Липень/ July	Серпень/ August	Вересень/ September	Жовтень/ October	Листопад/ November	Грудень/ December
97,6	99,1	98,9	100,4	100,9	101,1	100,4	102,5
100,8	105,6	107,5	117,2	106,7	100,6	98,3	100,4
101,4	100,1	100,6	98,5	79,3	82,2	92,2	94,9
97,9	96,6	97,8	103,9	99,7	95,8	95,4	96,6
97,4	98,1	98,3	99,6	97,4	99,0	101,7	98,7
104,4	101,2	100,4	101,1	100,6	100,8	109,0	157,4
100,6	100,0	99,0	99,8	100,7	100,0	99,1	99,9
100,8	100,1	99,5	100,3	102,4	100,5	99,3	100,3
101,4	100,9	102,8	103,3	102,1	100,7	99,5	100,0
100,2	100,1	100,1	100,0	100,0	99,9	99,8	99,8
100,4	99,6	100,1	100,1	100,1	99,7	99,4	99,6
103,5	103,1	104,1	101,6	103,8	103,3	100,6	101,7
99,3	99,1	99,3	99,8	100,3	99,9	99,4	100,5
99,4	99,8	99,9	101,4	102,3	100,9	99,8	100,6
100,7	100,6	102,9	103,0	101,8	100,8	99,4	100,4
99,6	99,7	99,9	100,1	99,9	99,6	99,4	99,6
99,9	99,1	99,8	99,8	100,1	99,5	98,9	99,8
101,0	102,1	103,4	102,4	104,7	103,3	101,9	103,3
99,7	98,8	99,5	100,5	100,6	99,6	98,2	99,9
99,6	99,0	99,4	102,0	102,6	98,5	97,9	99,4
101,5	100,6	106,2	105,5	101,1	99,0	97,0	99,6
100,2	99,6	99,9	99,8	100,0	99,4	99,2	99,3
101,1	99,0	100,2	100,6	100,0	99,1	98,8	99,3
103,8	101,9	102,4	102,3	107,0	102,0	97,7	101,5
103,7	101,8	94,5	98,3	101,8	99,5	97,6	99,6
104,7	100,5	97,7	97,9	103,3	100,9	98,4	101,9
103,0	101,6	103,2	103,4	104,0	100,8	100,4	100,5
100,2	100,6	99,8	99,7	99,8	99,8	99,0	100,2
100,4	99,4	100,1	100,0	99,5	99,4	99,4	99,2
105,8	108,1	110,1	100,2	101,4	105,2	101,5	100,4
100,3	100,1	99,8	100,1	100,3	100,6	100,2	100,3
100,1	100,1	99,9	100,1	101,4	101,6	100,8	100,4
100,8	100,5	101,0	102,1	101,9	101,6	100,6	100,4
100,4	100,2	100,1	100,0	100,2	100,4	100,4	100,2
100,1	100,1	100,0	99,8	100,1	100,2	100,3	100,1
102,7	101,6	101,9	101,5	102,5	103,0	102,1	102,5
99,6	99,4	100,1	99,9	100,6	100,6	99,9	100,3
100,8	100,0	99,9	99,6	100,0	99,4	100,0	100,5
100,9	101,2	101,1	100,9	100,9	101,1	99,8	99,9
100,2	100,1	99,8	99,7	99,4	99,1	99,5	99,3
100,2	100,0	99,9	99,7	99,3	99,8	99,5	99,5
106,5	102,9	101,4	101,0	101,6	101,4	101,6	105,0

		Січень/ <i>January</i>	Лютий/ <i>February</i>	Березень/ <i>March</i>	Квітень/ <i>April</i>
риба жива, охолоджена <i>fresh, chilled fish</i>	2009	103,0	100,9	100,9	101,1
	2010	104,0	104,8	100,5	99,0
	2011	100,3	100,1	102,4	99,1
	2012	100,3	102,7	102,3	99,2
	2013	98,6	99,2	99,1	100,5
	2014	100,0	101,2	103,0	106,7
	риба морожена <i>frozen fish</i>	2009	109,2	105,3	101,5
2010		100,8	101,7	101,8	101,0
2011		100,4	100,7	100,7	101,3
2012		99,6	100,1	99,9	100,5
2013		99,4	99,6	99,5	99,9
2014		100,3	100,8	102,3	106,0
Молоко, сир та яйця <i>Milk, cheese and eggs</i>		2009	99,5	98,3	99,1
	2010	107,2	105,5	102,7	97,5
	2011	99,8	97,7	98,8	99,1
	2012	99,2	99,4	100,7	97,6
	2013	100,3	100,2	99,4	97,3
	2014	96,9	100,6	103,6	99,5
	МОЛОКО <i>milk</i>	2009	101,5	101,1	99,2
2010		107,7	105,2	100,2	96,0
2011		100,3	99,6	97,6	97,6
2012		100,1	99,9	97,8	97,0
2013		100,4	100,2	99,5	98,7
2014		101,5	101,3	100,3	100,1
сир і м'який сир (творог) <i>cheese and curd</i>		2009	101,5	101,8	100,9
	2010	109,8	107,9	102,4	98,7
	2011	99,6	99,7	99,3	98,9
	2012	100,3	100,0	99,3	98,7
	2013	100,4	100,3	100,1	99,8
	2014	100,9	101,1	101,0	101,7
	яйця <i>eggs</i>	2009	93,0	87,2	94,1
2010		103,6	102,7	108,1	95,8
2011		98,7	86,2	98,8	103,2
2012		93,8	96,2	111,5	94,8
2013		100,0	99,3	96,5	86,3
2014		77,6	97,1	121,3	92,4
Олія та жири <i>Oils and fats</i>		2009	100,8	103,0	102,2
	2010	102,4	101,6	99,7	98,4
	2011	101,0	100,2	99,3	98,8
	2012	99,5	100,1	99,5	99,1
	2013	99,9	99,9	99,9	99,5
	2014	100,0	100,2	100,2	101,5

Продовження табл. 1.5/

Table 1.5 is continued

Травень/ May	Червень/ June	Липень/ July	Серпень/ August	Вересень/ September	Жовтень/ October	Листопад/ November	Грудень/ December
101,1	101,6	103,5	100,7	100,2	99,0	96,4	100,1
102,1	102,3	100,9	99,5	98,9	96,2	96,7	99,5
100,2	101,2	101,9	100,8	98,7	99,3	97,9	98,2
99,8	101,1	99,7	99,3	98,9	97,4	98,0	99,2
101,2	100,6	100,2	99,3	98,2	98,0	97,5	99,5
107,1	103,2	101,6	100,9	100,6	100,6	101,2	105,2
99,0	98,4	98,8	99,5	100,3	100,8	100,5	100,6
101,1	99,5	99,3	99,5	99,6	100,0	101,1	100,3
101,6	101,7	101,2	100,9	101,0	100,7	99,6	99,9
100,3	99,9	99,4	99,7	99,1	99,2	99,7	99,0
100,1	99,6	99,6	99,8	99,2	100,0	99,7	99,3
106,3	102,3	102,7	101,3	103,2	103,6	102,8	105,1
96,3	98,4	101,6	100,4	101,5	102,7	105,3	107,5
90,5	94,5	98,1	102,3	111,7	103,7	101,6	101,4
94,9	98,1	101,3	102,0	103,4	103,8	104,4	103,0
92,9	96,8	99,8	100,8	102,3	101,2	101,5	101,4
96,6	99,1	101,3	102,4	103,1	103,3	102,5	100,8
98,5	98,8	101,7	102,8	103,6	104,4	102,4	103,5
97,3	97,1	98,8	100,3	102,0	103,2	107,8	109,8
93,6	97,0	99,7	104,2	105,7	104,7	103,6	101,8
96,2	97,5	99,9	101,4	102,5	103,6	104,1	102,5
96,8	97,7	99,2	99,9	100,2	100,8	101,8	101,2
97,7	98,2	99,6	100,4	101,4	102,2	102,7	102,8
97,9	99,0	99,9	101,3	102,0	103,0	103,2	103,6
98,8	98,3	98,2	99,1	100,0	101,5	103,0	107,6
95,3	95,5	98,1	101,4	106,9	105,8	102,4	100,2
97,5	98,5	100,0	102,0	102,7	103,0	102,5	101,4
98,7	98,5	99,1	99,6	100,1	100,6	101,0	100,7
99,5	99,6	100,2	100,6	101,1	101,3	101,7	101,4
100,3	99,7	99,9	100,6	101,1	101,8	101,7	102,0
87,4	98,9	116,1	104,0	104,2	104,7	107,8	104,7
70,2	81,4	91,3	100,2	151,5	99,2	95,6	104,3
79,0	94,9	110,8	104,1	109,2	108,0	112,7	109,6
67,6	86,5	104,0	107,2	115,9	104,4	102,9	103,7
83,2	98,8	110,4	113,5	113,1	111,5	104,3	96,0
93,3	94,3	112,8	113,6	113,5	113,2	103,1	107,3
99,1	99,1	99,3	99,9	100,9	101,8	102,9	103,2
96,8	97,7	99,0	102,0	105,7	103,2	101,3	100,4
98,2	99,4	101,7	103,4	102,5	101,6	100,6	99,9
98,9	99,6	99,8	100,3	100,6	100,8	101,0	100,0
99,3	99,5	99,9	100,0	100,0	100,2	99,9	100,0
101,5	100,9	101,2	101,3	103,4	103,9	102,0	103,3

		Січень/ <i>January</i>	Лютий/ <i>February</i>	Березень/ <i>March</i>	Квітень/ <i>April</i>
масло <i>butter</i>	2009	106,8	105,3	103,8	100,7
	2010	106,2	103,0	100,5	98,2
	2011	99,9	99,8	99,2	98,4
	2012	100,2	99,7	98,9	98,7
	2013	100,1	100,1	100,0	100,1
	2014	100,9	101,7	101,3	101,7
олія соняшникова <i>edible oil</i>	2009	98,0	101,0	102,5	102,8
	2010	102,0	102,5	100,7	100,0
	2011	104,3	102,3	100,2	99,2
	2012	99,7	99,5	99,5	99,0
	2013	99,9	99,9	100,1	99,9
	2014	99,5	99,3	99,7	101,9
сало <i>lard</i>	2009	99,9	103,7	101,0	100,4
	2010	98,9	98,6	96,6	96,0
	2011	96,6	96,5	97,0	97,6
	2012	98,2	101,7	100,2	99,4
	2013	99,5	99,3	99,2	98,0
	2014	99,6	99,5	99,0	100,7
Фрукти <i>Fruit</i>	2009	109,7	97,4	102,4	101,5
	2010	103,0	103,3	107,1	97,8
	2011	102,9	103,3	104,6	104,0
	2012	102,4	105,2	100,8	102,1
	2013	100,2	100,3	101,6	103,0
	2014	102,4	108,6	112,0	113,5
цитрусові <i>citrus fruit</i>	2009	113,9	93,3	99,1	94,8
	2010	100,4	97,1	98,2	97,2
	2011	98,7	94,7	99,6	100,1
	2012	96,8	100,0	100,1	100,5
	2013	97,5	98,9	99,4	99,5
	2014	99,8	104,0	109,3	109,7
банани <i>bananas</i>	2009	110,1	95,9	110,4	110,1
	2010	103,9	110,2	129,0	94,0
	2011	103,9	104,4	100,0	101,5
	2012	108,9	115,4	100,6	105,3
	2013	98,9	99,5	105,0	107,3
	2014	100,8	117,3	122,4	122,8
яблука <i>apples</i>	2009	104,8	100,9	100,4	102,8
	2010	104,4	104,0	101,1	102,3
	2011	106,1	111,9	114,1	109,9
	2012	103,5	105,9	102,1	102,7
	2013	103,1	102,2	101,6	104,7
	2014	103,9	108,9	107,5	106,5

Продовження табл. 1.5/
Table 1.5 is continued

Травень/ May	Червень/ June	Липень/ July	Серпень/ August	Вересень/ September	Жовтень/ October	Листопад/ November	Грудень/ December
99,0	98,7	99,2	99,3	100,5	103,5	105,9	108,6
95,7	98,1	100,5	105,8	107,7	105,3	101,7	99,5
97,3	98,7	99,5	102,0	102,6	102,4	102,1	100,9
98,2	98,9	98,9	99,5	99,8	100,0	100,5	99,9
100,0	100,3	100,7	100,6	101,6	101,8	102,0	101,8
100,8	99,1	100,2	99,8	100,6	101,1	100,7	101,0
100,8	100,9	100,7	100,8	100,5	100,3	101,2	101,7
99,8	100,3	98,9	100,7	102,6	101,8	102,2	103,1
99,3	101,1	103,1	103,1	101,2	98,9	98,6	99,3
99,9	100,5	100,3	100,4	100,1	100,2	100,5	100,1
99,9	99,7	99,8	99,8	98,3	97,9	97,6	98,4
103,0	103,6	102,3	102,4	102,1	101,7	102,1	107,1
97,3	97,1	97,4	99,1	101,9	102,1	102,4	99,7
93,3	92,1	96,7	98,7	108,9	102,1	98,4	96,3
96,5	96,2	103,2	107,2	106,6	105,7	102,5	99,4
97,9	98,9	100,0	101,5	102,6	103,0	102,1	100,0
97,4	97,8	98,8	99,4	100,7	101,6	100,4	99,8
100,1	99,6	101,0	102,0	110,7	111,2	103,6	101,4
100,5	100,4	101,3	91,8	98,4	98,1	103,7	97,1
100,7	102,3	101,9	95,8	103,6	95,5	97,4	101,2
105,5	102,1	96,3	88,5	96,8	96,9	97,5	99,3
103,7	99,7	98,4	93,3	97,7	99,8	96,3	99,1
101,5	97,6	97,8	88,5	96,8	97,7	98,2	98,6
110,4	100,2	102,4	96,6	105,2	97,9	95,0	103,0
99,3	101,6	102,5	105,5	110,7	95,4	109,9	87,5
104,7	107,9	100,2	110,2	110,9	89,4	90,3	92,6
106,7	105,2	101,3	103,1	98,2	93,5	89,4	94,0
106,0	102,2	103,0	102,4	99,8	100,5	93,0	94,4
103,3	98,5	98,2	97,5	101,1	98,2	89,5	93,2
113,2	103,0	108,5	110,9	112,3	94,7	89,6	100,4
87,8	90,8	94,9	84,0	105,6	104,2	96,8	106,3
90,4	97,2	92,8	96,3	111,0	100,1	104,0	109,1
101,1	92,1	83,8	84,2	107,4	100,0	104,2	96,5
97,0	90,3	87,0	92,4	109,7	107,3	97,4	100,4
87,6	84,8	106,1	98,2	99,5	93,0	108,9	97,0
96,4	84,7	96,1	95,3	113,4	118,0	93,5	96,9
113,0	104,5	101,7	86,5	90,9	93,8	98,9	101,7
105,2	104,8	100,0	88,7	95,2	97,4	100,4	104,8
109,1	105,9	100,0	79,7	88,5	96,3	100,5	104,1
105,0	103,8	99,7	84,6	87,6	93,7	99,6	102,6
107,7	104,4	99,2	81,6	88,9	98,5	100,4	103,2
114,2	112,0	101,8	85,6	88,2	95,1	100,9	106,1

		Січень/ <i>January</i>	Лютий/ <i>February</i>	Березень/ <i>March</i>	Квітень/ <i>April</i>
Овочі <i>Vegetables</i>	2009	108,1	101,0	99,3	100,3
	2010	114,3	117,0	102,1	97,9
	2011	106,6	105,1	109,5	106,8
	2012	103,6	101,4	99,1	96,9
	2013	106,4	100,5	98,3	103,3
	2014	109,3	105,8	102,7	114,3
капуста <i>cabbage</i>	2009	114,9	95,2	95,2	104,0
	2010	138,6	128,8	101,7	102,2
	2011	120,6	116,5	133,7	120,1
	2012	100,7	107,9	99,2	98,6
	2013	108,8	98,7	94,2	104,4
	2014	109,1	125,3	109,9	196,6
цибуля ріпчаста <i>onion</i>	2009	103,6	96,8	94,0	94,1
	2010	113,0	130,6	106,3	102,9
	2011	106,0	111,0	113,1	110,1
	2012	96,2	99,6	93,6	89,2
	2013	106,9	102,0	100,8	112,7
	2014	109,4	108,8	102,9	127,5
буряк <i>beetroot</i>	2009	105,1	97,1	95,5	97,1
	2010	124,9	120,3	100,4	98,0
	2011	106,6	107,4	113,8	122,5
	2012	100,1	104,0	99,8	95,5
	2013	109,7	100,6	98,2	108,6
	2014	105,8	107,5	100,8	104,2
морква <i>carrot</i>	2009	104,1	96,4	96,3	104,8
	2010	108,2	116,9	100,1	100,2
	2011	103,6	105,5	114,1	118,9
	2012	98,3	104,1	98,9	97,4
	2013	104,5	99,0	99,1	117,5
	2014	102,8	107,0	100,1	114,6
картопля <i>potatoes</i>	2009	109,4	103,8	101,0	100,8
	2010	118,4	126,2	100,5	97,1
	2011	105,6	105,5	104,1	103,6
	2012	98,8	101,8	96,0	92,2
	2013	105,8	101,3	100,6	111,0
	2014	110,5	108,8	102,8	101,2
Цукор, джем, мед, шоколад та кондитерські вироби <i>Sugar, jam, honey, chocolate and confectionery</i>	2009	101,1	103,2	104,0	104,1
	2010	106,7	109,0	99,8	98,2
	2011	101,4	100,8	100,9	102,3
	2012	99,4	99,1	99,6	99,3
	2013	99,4	99,2	99,2	99,9
	2014	100,6	101,2	104,1	103,6

Продовження табл. 1.5/
Table 1.5 is continued

Травень/ May	Червень/ June	Липень/ July	Серпень/ August	Вересень/ September	Жовтень/ October	Листопад/ November	Грудень/ December
103,1	100,5	93,4	84,7	95,9	102,4	101,7	106,1
98,0	95,6	92,0	88,9	116,8	98,7	98,6	103,8
103,8	99,0	67,4	74,4	88,4	93,8	98,7	101,2
98,2	97,1	94,4	92,1	95,0	94,9	98,2	104,7
104,0	102,9	93,1	84,6	97,1	107,2	99,9	111,2
104,3	90,7	69,3	79,2	99,7	104,7	106,2	114,4
130,8	51,4	91,0	104,7	102,4	95,7	101,6	113,5
100,8	49,3	86,7	102,3	133,5	95,8	102,5	111,1
86,5	51,1	36,8	75,2	89,0	93,4	95,0	96,1
175,4	105,6	123,6	87,9	83,4	75,7	86,3	99,2
141,2	91,6	87,1	89,2	97,1	94,9	86,7	101,2
120,1	54,5	60,8	81,2	103,9	95,8	94,9	119,3
102,8	119,1	83,7	88,7	86,9	119,0	109,7	104,5
127,2	95,8	72,5	66,6	123,5	97,1	98,7	102,2
108,5	99,6	60,5	67,8	75,3	75,8	93,1	97,2
96,1	106,9	79,7	70,5	75,8	79,8	93,2	100,7
134,0	106,7	90,0	61,4	93,9	119,1	101,4	122,8
125,5	94,2	52,0	55,2	96,0	90,3	100,9	109,8
105,4	105,3	105,3	83,8	92,0	98,8	104,5	111,2
100,1	112,6	72,2	74,7	112,9	99,2	98,2	104,8
133,6	98,7	39,2	69,4	89,3	94,0	97,6	99,0
97,4	118,7	93,2	92,3	96,8	94,2	96,7	104,0
118,0	145,3	96,6	70,7	84,7	96,6	94,4	102,9
111,0	130,0	64,6	71,9	96,5	94,2	101,6	119,2
137,6	131,7	114,3	76,7	82,2	88,7	93,9	99,8
111,1	116,6	79,1	78,5	107,0	92,9	93,2	99,8
122,9	118,6	60,3	65,6	81,4	84,7	92,6	96,8
102,3	151,4	101,7	81,7	89,5	85,3	88,9	98,9
122,2	141,3	106,2	59,2	84,1	101,8	91,3	98,8
136,4	142,8	59,6	62,0	92,2	93,2	98,7	109,1
101,1	107,6	83,3	81,7	90,5	97,6	102,5	107,6
95,3	115,1	89,4	85,3	122,4	98,3	97,2	102,6
113,6	125,7	63,2	64,0	75,9	82,2	94,9	98,1
93,2	127,7	88,6	97,1	96,8	92,1	96,1	102,4
105,2	135,3	96,1	79,5	95,8	117,6	99,8	120,3
109,8	104,8	64,6	73,0	94,6	93,7	99,1	104,3
103,4	102,5	103,2	103,6	100,6	100,8	106,0	102,5
98,7	100,5	101,5	101,4	100,4	98,3	100,8	101,7
101,9	100,4	101,1	100,5	96,7	95,9	97,8	98,1
99,7	99,6	100,0	101,7	99,9	99,2	98,4	98,5
100,9	101,9	101,6	99,8	99,3	100,2	101,8	102,6
104,5	102,1	101,2	101,9	101,7	100,4	99,5	100,6

		Січень/ <i>January</i>	Лютий/ <i>February</i>	Березень/ <i>March</i>	Квітень/ <i>April</i>
цукор <i>sugar</i>	2009	101,6	104,9	107,3	108,0
	2010	114,7	117,8	96,1	93,5
	2011	102,7	100,7	100,9	104,0
	2012	97,6	97,2	98,5	98,0
	2013	97,8	97,2	97,4	99,3
	2014	101,6	103,3	110,5	107,0
кондитерські вироби з цукру <i>confectionery products</i>	2009	101,0	103,2	102,7	102,1
	2010	102,0	103,4	103,5	101,8
	2011	100,7	101,1	101,0	100,9
	2012	100,4	100,0	100,1	100,0
	2013	100,1	100,1	100,0	100,0
	2014	100,1	100,4	100,9	101,9
Безалкогольні напої <i>Non-alcoholic beverages</i>	2009	104,6	106,0	103,5	102,2
	2010	100,5	100,9	100,8	100,4
	2011	100,5	100,6	101,2	101,1
	2012	100,4	100,4	100,7	100,6
	2013	100,2	100,1	100,1	100,0
	2014	100,2	100,3	100,9	102,6
Кава, чай і какао <i>Coffee, tea and cocoa</i>	2009	105,9	107,7	104,3	102,5
	2010	100,7	101,1	100,8	100,2
	2011	100,4	100,5	101,0	101,0
	2012	100,5	100,5	100,7	100,4
	2013	100,3	100,1	100,0	99,9
	2014	100,2	100,2	101,1	102,5
Мінеральні води, безалкогольні напої, фруктові та овочеві соки <i>Mineral waters, soft drinks and juices</i>	2009	102,5	103,1	102,2	101,5
	2010	100,3	100,5	100,9	100,8
	2011	100,7	100,9	101,5	101,3
	2012	100,3	100,3	100,6	100,9
	2013	100,1	100,1	100,5	100,3
	2014	100,2	100,4	100,5	102,8
Алкогільні напої, тютюнові вироби <i>Alcoholic beverages, tobacco</i>	2009	101,2	103,4	102,4	102,1
	2010	100,7	101,9	103,0	100,7
	2011	100,5	100,9	100,9	101,6
	2012	100,7	100,5	100,8	101,0
	2013	100,4	100,4	101,7	101,1
	2014	101,1	100,9	100,7	101,1
Алкогільні напої <i>Alcoholic beverages</i>	2009	100,9	101,1	100,8	100,8
	2010	100,6	100,8	100,6	100,3
	2011	100,9	101,6	101,5	101,6
	2012	100,4	100,3	100,4	100,6
	2013	100,4	100,2	101,3	100,3
	2014	100,1	100,3	100,7	101,4

Продовження табл.1.5/
Table 1.5 is continued

Травень/ May	Червень/ June	Липень/ July	Серпень/ August	Вересень/ September	Жовтень/ October	Листопад/ November	Грудень/ December
106,5	103,4	107,2	108,5	99,5	99,6	113,8	103,1
95,5	100,1	102,8	102,6	100,0	94,9	100,6	102,9
102,8	100,0	101,4	100,1	91,6	88,1	92,9	93,7
98,5	98,5	100,1	105,9	99,9	97,7	94,9	95,4
102,7	106,5	104,9	99,6	97,7	100,5	105,5	108,4
107,3	101,6	100,0	101,7	101,3	95,9	94,3	97,4
101,6	101,9	100,8	100,9	101,4	101,5	101,7	102,5
100,8	100,1	100,2	100,1	100,7	101,0	101,2	101,0
100,9	100,5	100,8	101,1	100,7	101,1	100,6	100,5
100,1	100,0	99,9	100,0	100,0	100,2	100,1	100,0
100,0	100,2	100,1	99,9	100,1	100,1	100,3	100,1
102,7	102,4	101,9	102,2	102,4	103,6	102,8	102,6
101,2	100,9	100,5	100,5	100,4	101,0	101,0	100,7
100,4	100,3	100,4	100,4	100,4	100,4	100,4	100,3
101,2	101,3	101,2	101,6	101,5	101,0	101,1	100,6
100,4	100,4	100,3	100,3	100,1	100,0	100,2	100,3
100,2	100,1	99,8	100,2	100,2	100,2	100,2	100,2
103,2	102,4	102,5	102,2	102,2	102,9	102,9	103,4
101,2	100,8	100,2	100,1	100,4	101,4	101,2	100,8
100,1	100,1	100,1	100,1	100,4	100,4	100,4	100,1
101,3	101,3	101,0	101,7	101,9	101,1	101,4	100,7
100,2	100,1	100,2	100,2	100,1	100,0	100,3	100,3
100,0	100,0	99,6	100,2	100,3	100,3	100,2	100,2
103,0	102,1	102,9	102,6	102,7	103,6	103,5	103,9
101,2	101,2	101,2	101,1	100,6	100,4	100,7	100,5
101,1	100,9	101,2	100,9	100,5	100,5	100,4	100,6
101,0	101,5	101,6	101,3	100,7	100,7	100,4	100,4
100,8	100,9	100,6	100,3	100,3	100,0	100,1	100,5
100,5	100,3	100,5	100,2	100,1	100,0	100,3	100,1
103,6	103,0	101,5	101,2	100,7	100,9	101,3	101,7
103,2	109,5	104,4	102,3	101,5	101,3	101,1	100,8
100,4	100,3	100,6	103,7	105,5	101,6	101,1	100,8
100,7	100,6	100,2	101,2	100,7	100,4	100,3	100,5
100,7	100,5	100,3	100,2	100,1	100,4	100,9	100,7
100,6	100,7	100,9	101,0	100,4	100,5	100,8	101,2
101,4	102,0	102,8	104,0	103,8	102,5	101,2	101,8
100,8	101,1	101,7	103,4	102,1	102,1	101,8	100,9
100,4	100,4	100,6	101,0	101,5	101,5	101,6	101,1
101,0	101,0	100,8	102,4	101,6	100,8	100,4	100,3
100,7	100,9	100,4	100,2	100,1	100,3	100,1	100,9
100,2	100,4	100,3	100,4	100,2	100,5	100,4	100,2
101,8	102,7	103,7	105,5	102,3	102,2	101,1	101,3

		Січень/ <i>January</i>	Лютий/ <i>February</i>	Березень/ <i>March</i>	Квітень/ <i>April</i>
спирти <i>spirits</i>	2009	100,8	100,9	100,3	100,3
	2010	100,9	101,1	100,9	100,1
	2011	101,3	102,0	101,6	101,7
	2012	100,4	100,1	100,3	100,3
	2013	100,4	100,2	101,9	100,3
	2014	100,0	100,2	101,1	101,5
	ВИНО <i>wine</i>	2009	101,2	100,9	100,8
2010		100,7	100,5	100,4	100,3
2011		100,7	101,3	101,3	101,0
2012		100,4	100,4	100,3	100,4
2013		100,2	100,0	100,2	100,4
2014		100,3	100,5	99,8	100,9
пиво <i>beer</i>		2009	101,0	101,6	102,3
	2010	100,1	100,1	99,9	100,9
	2011	100,1	100,6	101,3	102,0
	2012	100,5	100,7	100,9	101,8
	2013	100,5	100,8	100,7	100,3
	2014	100,3	100,5	100,1	101,7
	Тютюнові вироби <i>Tobacco</i>	2009	101,6	106,8	104,6
2010		100,7	103,1	105,4	101,0
2011		100,1	100,1	100,3	101,5
2012		101,0	100,7	101,2	101,4
2013		100,4	100,5	102,1	101,8
2014		101,8	101,4	100,7	100,8
Одяг і взуття <i>Clothing and footwear</i>		2009	101,2	101,1	101,1
	2010	100,1	100,0	100,1	100,2
	2011	99,9	99,8	100,0	100,2
	2012	99,4	99,2	99,7	100,0
	2013	99,3	99,1	99,6	99,9
	2014	98,3	95,1	106,2	102,7
	Одяг <i>Garments</i>	2009	101,4	101,2	101,0
2010		100,2	100,0	100,0	100,1
2011		100,0	99,9	100,0	100,1
2012		99,4	99,5	99,8	100,0
2013		99,5	99,4	99,6	99,9
2014		98,6	94,9	106,0	102,3
Взуття <i>Footwear</i>		2009	100,8	101,0	101,4
	2010	100,0	99,9	100,3	100,5
	2011	99,7	99,5	99,9	100,3
	2012	99,3	98,6	99,5	100,0
	2013	98,9	98,7	99,5	100,0
	2014	97,9	95,4	106,5	103,3

Продовження табл. 1.5/
Table 1.5 is continued

Травень/ May	Червень/ June	Липень/ July	Серпень/ August	Вересень/ September	Жовтень/ October	Листопад/ November	Грудень/ December
100,3	100,6	101,3	104,1	102,7	103,0	102,5	101,2
100,3	100,5	100,5	101,0	101,9	102,1	102,0	101,4
100,9	100,9	100,7	103,1	102,1	100,9	100,3	100,2
100,5	100,8	100,1	100,0	100,1	100,3	100,0	101,4
100,2	100,3	100,2	100,4	100,1	100,5	100,2	100,2
101,6	103,0	104,5	107,4	102,5	102,0	101,0	101,1
100,7	100,7	100,7	101,2	101,2	100,9	101,1	101,0
100,5	100,2	100,5	100,6	100,9	101,3	101,2	100,9
101,0	100,6	100,9	101,4	101,2	100,7	100,8	100,4
100,7	100,4	100,2	100,2	100,2	100,6	100,2	100,5
100,2	100,4	100,6	100,2	100,4	100,4	100,2	100,0
100,8	101,2	101,7	101,9	101,8	101,6	101,1	101,5
102,4	103,0	103,9	103,4	101,2	100,5	100,2	100,3
100,6	100,4	101,3	101,3	100,8	99,9	100,7	100,4
101,3	101,8	101,2	101,3	100,2	100,7	100,1	100,3
101,3	101,5	101,3	100,8	100,0	100,3	100,2	99,9
100,2	100,7	100,4	100,9	100,5	100,4	100,8	100,5
103,4	103,1	102,8	102,1	102,1	103,5	101,8	102,3
106,5	119,7	107,1	101,2	100,9	100,5	100,4	100,6
100,5	100,3	100,4	106,5	109,6	101,7	100,8	100,4
100,4	100,2	99,5	99,8	99,6	100,0	100,1	100,8
100,8	100,2	100,3	100,2	100,1	100,5	101,6	100,5
100,9	100,9	101,3	101,4	100,6	100,5	101,2	102,0
101,1	101,5	102,2	103,0	104,7	102,9	101,2	102,1
100,3	100,1	100,0	100,2	100,6	101,2	100,7	100,3
100,1	100,1	99,9	100,0	100,4	100,7	100,4	100,2
100,1	100,0	99,9	100,0	100,3	100,5	100,3	100,0
100,0	99,8	99,6	99,7	100,1	100,2	100,1	99,9
99,9	99,8	99,4	99,4	99,9	100,2	100,1	99,9
100,4	98,2	96,8	99,2	107,9	106,4	102,4	100,9
100,2	100,1	100,1	100,2	100,6	101,1	100,6	100,4
100,1	100,1	100,0	100,1	100,4	100,6	100,4	100,3
100,2	100,1	100,0	100,1	100,3	100,5	100,3	100,0
100,0	99,9	99,7	99,8	100,2	100,1	100,1	99,9
99,9	99,8	99,5	99,6	100,0	100,2	100,1	99,9
100,3	98,5	96,6	99,8	107,4	105,3	102,1	101,0
100,4	100,1	99,9	100,2	100,6	101,4	100,7	100,2
100,2	100,1	99,8	99,9	100,5	100,8	100,4	100,1
100,0	100,0	99,8	99,8	100,4	100,6	100,3	100,0
99,9	99,7	99,3	99,5	100,1	100,2	100,2	99,8
99,9	99,7	99,1	99,0	99,8	100,3	100,2	100,0
100,6	97,7	97,0	98,2	108,8	108,1	102,7	100,7

		Січень/ <i>January</i>	Лютий/ <i>February</i>	Березень/ <i>March</i>	Квітень/ <i>April</i>
Житло, вода, електроенергія, газ та інші види палива					
<i>Housing, water, electricity, gas and other fuels</i>					
	2009	102,0	100,7	100,5	99,8
	2010	100,4	100,2	100,0	99,9
	2011	101,4	104,6	101,2	101,7
	2012	100,5	100,3	100,3	99,5
	2013	100,4	100,0	99,8	100,0
	2014	100,3	100,2	100,2	100,2
Плата за власне житло (квартирна плата)					
<i>Imputed rentals for housing</i>					
	2009	103,8	100,9	102,4	100,6
	2010	100,7	100,0	100,1	100,8
	2011	100,7	106,2	103,6	100,4
	2012	103,0	99,7	100,1	100,0
	2013	100,6	100,3	100,2	100,3
	2014	100,0	100,0	100,0	100,0
Утримання та ремонт житла					
<i>Maintenance and repair of dwelling</i>					
	2009	101,6	101,4	101,6	100,3
	2010	100,0	100,1	100,2	100,2
	2011	100,1	100,2	100,3	100,4
	2012	100,0	100,1	100,1	100,2
	2013	100,0	100,1	100,1	100,0
	2014	100,0	100,5	102,2	104,6
Водопостачання					
<i>Water supply</i>					
	2009	107,3	102,0	101,8	100,9
	2010	101,3	100,0	100,6	100,7
	2011	101,2	105,4	102,6	100,5
	2012	101,3	100,5	103,6	100,7
	2013	100,0	100,2	100,0	100,0
	2014	100,0	100,0	100,0	100,0
Каналізація					
<i>Sewerage services</i>					
	2009	109,9	102,6	103,3	101,8
	2010	100,9	100,0	100,7	101,2
	2011	101,2	104,4	102,5	100,5
	2012	101,7	100,4	103,2	100,2
	2013	100,0	100,1	100,0	100,0
	2014	100,0	100,0	100,0	100,0
Електроенергія					
<i>Electricity</i>					
	2009	100,0	100,0	100,0	100,0
	2010	100,0	100,0	100,0	100,0
	2011	100,0	106,8	100,0	115,1
	2012	100,0	100,0	100,0	100,0
	2013	100,0	100,0	100,0	100,0
	2014	100,0	100,0	100,0	100,0
Природний газ					
<i>Town gas and natural gas</i>					
	2009	100,0	100,0	100,0	100,0
	2010	100,0	100,0	100,0	100,0
	2011	100,0	100,0	100,0	100,0
	2012	100,0	100,0	100,0	100,0
	2013	100,0	100,0	100,0	100,0
	2014	100,0	100,0	100,0	100,0

Продовження табл. 1.5/
Table 1.5 is continued

Травень/ May	Червень/ June	Липень/ July	Серпень/ August	Вересень/ September	Жовтень/ October	Листопад/ November	Грудень/ December
100,1	104,1	96,7	100,2	100,4	102,6	100,8	100,2
100,2	100,3	101,4	109,6	100,2	100,4	100,5	100,3
100,2	100,4	100,2	100,5	100,1	100,3	99,9	100,1
99,9	100,0	100,0	100,1	100,1	100,1	99,7	100,2
99,9	100,0	100,0	100,1	100,0	100,1	99,9	100,1
112,8	101,7	104,0	101,6	101,6	102,2	104,4	101,3
101,4	112,3	92,2	100,3	100,3	109,4	100,0	100,2
100,5	101,2	100,8	100,2	100,0	100,0	100,0	100,0
100,4	102,7	100,4	101,5	100,6	100,6	100,1	101,1
100,0	100,5	100,0	100,1	100,2	100,0	100,0	100,1
100,1	100,6	100,6	100,2	100,0	100,0	100,0	100,0
100,1	100,0	100,0	100,1	100,0	101,0	100,0	100,9
99,7	100,0	100,2	100,1	100,5	100,3	100,0	100,1
100,2	100,2	100,2	100,2	100,3	100,3	100,2	100,1
100,5	100,3	100,3	100,4	100,3	100,3	100,3	100,1
100,2	100,1	100,1	100,1	100,2	100,3	100,1	100,0
100,2	100,1	100,1	100,1	100,2	100,1	100,0	99,9
102,5	101,4	101,1	101,7	103,2	101,8	102,3	103,1
100,7	107,3	96,9	100,5	100,6	106,7	100,6	100,1
100,3	101,2	100,7	100,0	100,3	100,7	100,0	100,4
100,6	100,7	100,1	100,4	100,3	100,2	100,1	100,2
100,2	100,0	100,1	100,0	100,1	99,9	100,0	100,0
100,0	100,0	100,0	100,0	100,0	100,0	100,0	100,0
100,0	100,0	132,5	107,4	103,3	100,3	100,0	100,0
100,6	112,4	92,1	100,4	100,9	111,4	100,5	100,2
100,4	101,6	100,8	100,2	100,1	100,6	100,0	100,4
100,9	100,9	100,1	100,3	100,3	100,2	100,0	100,3
100,1	100,0	100,2	100,1	100,2	99,9	100,0	100,0
100,0	100,0	100,0	100,0	100,1	100,0	100,0	100,0
100,0	100,0	149,7	107,1	105,3	100,3	100,0	100,1
100,0	100,0	100,0	100,0	100,0	100,0	100,0	100,0
100,0	100,0	100,0	100,0	100,0	100,0	100,0	100,0
100,0	100,0	100,0	100,0	100,0	100,0	100,0	100,0
100,0	100,0	100,0	100,0	100,0	100,0	100,0	100,0
100,0	100,0	100,0	100,0	100,0	100,0	100,0	100,0
100,0	111,3	100,0	100,0	100,0	100,0	100,0	100,0
100,0	100,0	100,0	100,0	100,0	100,0	100,0	100,0
100,0	100,0	100,0	150,1	100,0	100,0	100,0	100,0
100,0	100,0	100,0	100,0	100,0	100,0	100,0	100,0
100,0	100,0	100,0	100,0	100,0	100,0	100,0	100,0
100,0	100,0	100,0	100,0	100,0	100,0	100,0	100,0
100,0	100,0	100,0	100,0	100,0	100,0	100,0	100,0
162,8	100,0	100,0	100,0	100,0	100,0	100,0	100,0

		Січень/ <i>January</i>	Лютий/ <i>February</i>	Березень/ <i>March</i>	Квітень/ <i>April</i>
Опалення <i>Heating</i>	2009	102,3	100,7	99,0	98,4
	2010	101,2	100,6	99,1	98,5
	2011	106,0	107,7	101,6	99,5
	2012	100,0	101,0	100,6	98,4
	2013	101,8	99,7	99,1	100,1
	2014	101,6	100,5	99,2	97,7
Гаряча вода <i>Hot water</i>	2009	104,1	100,2	100,3	99,5
	2010	100,2	100,1	100,1	100,4
	2011	104,0	106,1	102,0	99,8
	2012	100,4	99,9	100,0	99,6
	2013	100,0	100,0	100,0	99,5
	2014	100,0	100,0	100,0	99,2
Предмети домашнього вжитку, побутова техніка та поточне утримання житла <i>Furnishings, household equipment and routine maintenance of the house</i>	2009	103,9	102,6	102,8	101,0
	2010	100,1	99,9	99,8	99,8
	2011	100,2	100,2	100,3	100,4
	2012	100,0	100,1	100,1	100,1
	2013	99,9	99,9	99,9	99,9
	2014	100,0	100,7	101,7	103,5
Меблі та предмети обстановки, килими та інші види покриттів для підлоги <i>Furniture, carpets and other floor coverings</i>	2009	102,6	102,0	101,5	100,5
	2010	100,2	100,2	100,1	100,1
	2011	100,2	100,3	100,5	100,4
	2012	100,1	100,1	100,0	100,1
	2013	99,9	100,1	100,1	99,9
	2014	100,1	100,3	101,9	103,7
Домашній текстиль <i>Household textiles</i>	2009	103,2	102,3	102,3	101,5
	2010	100,4	100,3	100,3	100,1
	2011	100,4	100,5	100,6	100,6
	2012	100,2	100,3	100,1	100,2
	2013	100,1	100,3	100,1	100,1
	2014	100,0	100,2	101,3	102,2
Побутова техніка <i>Household appliances</i>	2009	104,8	101,3	102,1	100,0
	2010	99,9	99,9	99,5	99,1
	2011	100,1	99,7	99,8	100,1
	2012	99,7	99,7	99,6	99,8
	2013	100,0	99,5	99,7	99,8
	2014	100,0	100,9	102,6	103,4
Охорона здоров'я <i>Health</i>	2009	110,3	105,2	102,6	100,7
	2010	100,5	100,9	100,4	100,3
	2011	100,4	100,7	100,8	100,7
	2012	100,1	100,4	100,3	100,6
	2013	100,1	100,5	100,5	100,2
	2014	100,2	100,9	102,3	105,8

Продовження табл. 1.5/
Table 1.5 is continued

Травень/ May	Червень/ June	Липень/ July	Серпень/ August	Вересень/ September	Жовтень/ October	Листопад/ November	Грудень/ December
100,2	105,7	95,6	100,4	100,5	100,8	102,6	99,9
100,3	99,8	104,0	100,1	100,0	100,4	101,4	100,5
99,5	99,6	100,0	100,0	100,0	100,2	100,4	100,5
99,6	100,0	100,0	100,0	99,9	100,1	98,7	101,0
99,5	100,0	100,0	100,0	100,0	100,0	98,9	100,5
99,8	99,9	100,1	101,1	100,2	110,8	126,8	103,6
99,6	109,0	93,5	100,7	100,6	102,5	100,9	100,0
100,5	100,2	103,3	100,0	100,3	101,3	100,4	100,0
99,5	99,4	100,0	100,0	100,0	100,6	100,9	100,0
99,5	99,6	100,1	100,0	99,8	101,0	100,4	100,0
99,1	100,0	100,0	100,0	100,0	101,4	100,0	100,0
99,8	99,5	134,4	101,6	100,0	100,8	106,9	102,0
100,3	99,9	100,3	100,4	101,1	100,7	100,5	100,0
100,1	100,1	100,1	100,1	100,2	100,4	100,4	100,2
100,2	100,2	100,2	100,3	100,7	100,5	100,2	100,0
100,0	100,0	100,0	100,0	99,9	100,0	100,2	100,1
99,7	99,9	100,0	100,1	100,0	100,1	100,0	99,9
102,8	102,2	101,1	101,2	102,2	102,6	103,1	103,8
100,0	100,0	100,2	100,0	100,6	100,6	100,5	100,2
100,1	100,0	100,0	100,1	100,2	100,3	100,5	100,4
100,3	100,1	100,2	100,4	100,7	100,5	100,2	100,1
100,0	100,0	100,0	100,0	100,1	100,1	100,2	100,0
100,1	100,0	100,1	100,0	100,1	100,1	100,0	100,0
101,7	101,3	100,3	100,9	101,8	102,0	102,5	104,3
100,6	100,2	100,5	100,7	101,0	100,7	100,5	100,3
100,2	100,0	100,0	100,2	100,4	100,4	100,6	100,4
100,4	100,2	100,2	100,4	100,5	100,5	100,4	100,2
100,1	100,2	100,1	100,0	100,3	100,2	100,2	100,2
99,8	100,0	100,0	99,9	100,1	100,2	100,3	100,0
101,6	101,4	101,1	101,6	102,6	102,5	103,5	103,5
99,4	99,4	100,3	100,8	101,9	100,8	100,5	99,8
99,4	99,8	99,9	100,0	100,2	100,4	100,5	100,1
100,1	100,1	100,2	100,0	100,3	100,3	100,0	99,7
99,8	99,9	99,7	99,7	99,8	100,0	100,2	99,8
99,8	99,9	99,9	99,7	99,9	99,9	99,9	100,1
102,8	101,3	101,0	101,4	102,9	102,0	102,6	104,5
100,9	99,9	100,6	100,3	100,7	101,4	101,0	100,4
100,5	100,2	100,6	100,4	100,6	100,4	100,6	100,3
100,9	100,8	100,8	100,5	100,3	100,1	100,0	100,2
100,4	100,3	100,1	99,7	99,9	100,0	100,2	100,0
100,2	100,2	100,2	100,2	100,2	100,4	100,2	100,1
103,1	102,5	101,2	101,5	102,0	102,0	102,4	102,7

		Січень/ <i>January</i>	Лютий/ <i>February</i>	Березень/ <i>March</i>	Квітень/ <i>April</i>
Фармацевтична продукція, медичні товари та обладнання					
<i>Pharmaceutical products, medical products and equipment</i>	2009	116,3	107,3	103,2	100,4
	2010	99,9	101,0	100,2	99,9
	2011	100,3	100,6	101,1	100,9
	2012	100,0	100,4	100,3	100,8
	2013	100,1	100,7	100,5	100,2
	2014	100,3	101,4	103,2	109,1
фармацевтична продукція					
<i>pharmaceutical products</i>	2009	117,7	107,8	103,3	100,3
	2010	99,9	101,1	100,2	99,8
	2011	100,3	100,7	101,2	100,9
	2012	100,0	100,4	100,4	100,8
	2013	100,1	100,7	100,5	100,3
	2014	100,3	101,4	103,4	109,6
Амбулаторні послуги					
<i>Out-patient services</i>	2009	102,6	103,0	102,1	101,2
	2010	101,0	101,0	100,8	100,6
	2011	100,3	101,0	100,4	100,6
	2012	100,2	100,7	100,4	100,3
	2013	100,3	100,2	100,5	100,3
	2014	100,2	100,6	100,8	102,6
медичні послуги					
<i>medical services</i>	2009	102,5	103,1	101,2	101,4
	2010	100,6	101,0	100,9	100,7
	2011	100,3	101,5	100,7	100,4
	2012	100,4	100,8	100,2	100,3
	2013	100,4	100,3	100,3	100,6
	2014	100,3	100,3	100,6	100,8
стоматологічні послуги					
<i>dental services</i>	2009	102,8	103,7	103,0	100,8
	2010	101,1	101,0	100,8	100,5
	2011	100,0	100,4	100,4	100,8
	2012	100,4	100,6	100,4	100,3
	2013	100,3	100,1	100,4	100,3
	2014	100,1	100,4	100,8	103,0
парамедичні послуги					
<i>paramedical services</i>	2009	102,8	102,4	101,4	101,4
	2010	100,8	101,2	100,7	100,8
	2011	100,5	101,0	100,3	100,5
	2012	100,1	100,7	100,7	100,2
	2013	100,1	100,2	100,6	100,2
	2014	100,3	100,8	100,9	103,1
Транспорт					
<i>Transport</i>	2009	104,6	102,0	100,9	100,8
	2010	101,7	101,7	100,6	100,7
	2011	102,4	102,4	104,4	103,3
	2012	100,2	100,1	101,4	102,2
	2013	99,7	100,1	100,5	100,2
	2014	100,4	102,0	105,7	110,1

Продовження табл. 1.5/
Table 1.5 is continued

Травень/ May	Червень/ June	Липень/ July	Серпень/ August	Вересень/ September	Жовтень/ October	Листопад/ November	Грудень/ December
100,5	99,1	100,2	100,2	101,3	102,3	101,4	100,3
99,7	99,5	99,8	100,4	100,9	100,6	100,7	100,3
100,9	100,6	100,4	100,4	100,5	100,1	100,2	100,0
100,5	100,2	100,0	99,5	99,7	100,0	100,2	100,1
100,3	100,0	100,1	100,3	100,2	100,4	100,1	100,1
104,7	103,3	101,6	101,7	102,7	103,0	103,3	103,6
100,5	99,0	100,1	100,2	101,4	102,4	101,5	100,3
99,6	99,5	99,7	100,4	101,0	100,6	100,8	100,3
100,9	100,7	100,5	100,4	100,5	100,1	100,3	99,9
100,5	100,2	100,0	99,4	99,7	100,0	100,2	100,1
100,3	100,0	100,2	100,3	100,2	100,4	100,1	100,1
104,8	103,5	101,6	101,8	102,8	103,0	103,0	103,7
101,3	100,6	100,7	100,5	100,7	101,0	100,6	100,5
101,1	100,3	100,5	100,4	101,0	100,8	100,6	100,2
100,3	100,5	100,7	100,7	100,8	100,7	100,3	100,4
100,4	100,3	100,2	100,2	100,3	100,3	100,4	100,2
100,1	100,3	100,2	100,2	100,3	100,2	100,4	100,2
101,9	101,1	100,9	101,2	101,6	101,2	101,8	102,3
101,3	100,9	100,7	100,4	101,0	101,2	100,6	100,5
100,5	100,7	100,8	100,8	100,6	100,7	100,9	100,3
100,7	100,8	100,7	100,3	100,7	100,6	100,7	100,1
100,5	100,1	100,4	100,4	100,4	100,6	100,6	100,2
100,0	100,5	100,2	100,4	100,5	100,2	100,3	100,3
101,4	101,2	100,3	101,0	101,1	100,6	100,4	101,4
101,2	100,3	100,7	100,3	100,4	101,3	101,0	100,5
101,0	100,0	100,5	100,1	101,2	100,5	100,3	100,3
100,3	100,2	100,3	101,0	100,8	100,4	100,2	100,5
100,3	100,2	100,1	100,1	100,3	100,3	100,4	100,2
100,1	100,3	100,4	100,1	100,1	100,2	100,4	100,1
102,0	101,0	100,8	101,2	102,0	101,5	102,0	102,5
101,4	100,5	100,9	100,7	100,7	100,7	100,4	100,5
101,1	100,4	100,4	100,4	100,9	101,1	100,7	100,1
100,1	100,6	100,9	100,6	100,8	100,9	100,3	100,5
100,5	100,5	100,6	100,4	100,4	100,2	100,4	100,2
100,1	100,1	100,0	100,2	100,6	100,1	100,3	100,4
101,9	101,0	101,2	101,0	101,5	101,2	101,9	102,4
101,1	103,0	101,1	102,5	102,8	99,7	100,8	98,5
100,4	99,5	99,6	100,3	99,6	100,0	100,7	101,6
102,4	101,5	100,7	100,5	100,5	100,5	100,4	100,2
100,4	99,4	99,7	100,0	100,4	100,2	100,1	100,0
100,0	100,5	100,3	100,3	100,1	100,2	99,8	99,6
103,6	101,9	100,7	103,9	103,3	99,3	102,0	102,8

		Січень/ <i>January</i>	Лютий/ <i>February</i>	Березень/ <i>March</i>	Квітень/ <i>April</i>
Купівля транспортних засобів <i>Purchase of vehicles</i>	2009	112,6	103,1	99,1	100,0
	2010	100,3	100,8	99,9	100,0
	2011	100,1	100,3	100,3	100,7
	2012	99,8	99,8	99,9	100,3
	2013	100,0	100,0	100,0	100,0
	2014	100,1	104,5	107,8	113,0
Паливо та мастила <i>Fuels and lubricants</i>	2009	110,2	107,2	100,9	101,2
	2010	104,7	105,1	101,1	101,8
	2011	105,4	104,3	109,3	104,9
	2012	99,7	100,2	102,6	105,1
	2013	99,2	100,0	100,3	99,8
	2014	100,7	104,0	111,1	118,1
Транспортні послуги <i>Transport services</i>	2009	100,3	99,4	101,4	100,9
	2010	100,7	100,3	100,6	100,3
	2011	100,9	101,6	102,0	102,9
	2012	100,6	100,2	101,1	100,7
	2013	100,2	100,2	100,8	100,6
	2014	100,1	100,1	101,0	102,9
Залізничний пасажирський транспорт <i>Passenger transport by railway</i>	2009	100,5	100,4	103,8	101,4
	2010	100,0	100,1	100,0	100,2
	2011	100,2	100,8	101,7	100,9
	2012	100,0	100,0	100,0	103,5
	2013	100,1	100,7	104,1	101,1
	2014	100,8	100,9	104,3	100,7
Автодорожній пасажирський транспорт <i>Passenger transport by road</i>	2009	100,1	99,1	101,1	100,8
	2010	100,8	100,3	100,8	100,4
	2011	101,1	101,8	102,1	103,2
	2012	100,7	100,2	101,2	100,3
	2013	100,2	100,2	100,4	100,6
	2014	100,0	100,0	100,2	103,0
Зв'язок <i>Communications</i>	2009	100,6	100,2	100,2	99,9
	2010	99,9	92,6	99,9	99,8
	2011	100,0	99,9	99,9	99,9
	2012	100,0	100,0	99,9	99,9
	2013	99,9	99,9	100,0	100,0
	2014	100,0	100,0	100,1	100,1
Поштові послуги <i>Postal services</i>	2009	150,0	100,0	100,0	100,0
	2010	100,0	100,0	100,0	100,0
	2011	100,0	100,0	100,0	100,0
	2012	111,1	100,0	100,0	100,0
	2013	100,0	100,0	100,0	100,0
	2014	100,0	100,0	100,0	100,0

Продовження табл. 1.5/
Table 1.5 is continued

Травень/ May	Червень/ June	Липень/ July	Серпень/ August	Вересень/ September	Жовтень/ October	Листопад/ November	Грудень/ December
100,1	100,0	98,8	100,0	103,4	100,4	101,1	100,3
100,1	100,2	100,0	100,1	99,8	100,0	100,0	100,1
101,2	100,3	100,2	100,3	100,2	100,0	100,0	100,1
100,0	100,0	100,0	99,9	99,8	100,0	100,0	100,0
100,1	100,1	100,1	100,1	100,8	100,8	100,2	99,9
102,3	102,0	98,7	105,0	103,9	100,0	109,1	111,1
102,5	108,2	104,7	108,7	104,8	97,2	101,0	93,2
100,6	98,1	98,2	100,1	98,6	99,7	101,8	103,6
102,5	101,0	99,8	100,0	100,3	100,4	99,9	99,9
100,8	97,5	98,6	100,1	101,5	100,9	100,1	99,8
99,2	99,6	99,8	100,1	100,2	100,0	99,3	98,8
104,5	100,0	100,8	104,8	104,8	98,0	101,6	101,5
101,0	102,5	100,5	100,5	101,2	100,8	100,6	100,8
100,6	100,4	100,3	100,5	100,2	100,1	100,2	100,7
103,0	102,6	101,7	101,0	100,6	100,6	100,9	100,4
100,2	100,8	100,5	100,0	99,7	99,5	100,0	100,2
100,6	101,3	100,8	100,5	99,7	100,4	100,0	100,1
103,4	104,5	101,9	102,8	101,4	100,6	100,3	101,3
100,1	107,7	100,3	100,4	100,5	100,6	100,1	100,0
100,0	99,8	99,9	99,6	100,0	100,2	100,0	100,2
100,2	101,3	100,4	100,2	100,6	100,0	100,0	100,0
98,8	104,1	102,4	99,5	97,0	95,5	99,8	100,5
98,6	104,3	103,5	103,3	96,4	100,6	99,9	99,8
99,3	105,0	100,6	108,6	98,3	100,3	99,6	100,8
101,1	102,0	100,4	100,4	101,3	100,8	100,6	100,9
100,7	100,4	100,4	100,6	100,3	100,1	100,2	100,7
103,3	102,8	101,8	101,1	100,6	100,7	101,0	100,4
100,4	100,4	100,2	100,1	100,1	100,0	100,0	100,2
100,8	101,0	100,4	100,1	100,3	100,4	100,0	100,2
104,2	104,6	102,2	101,8	101,9	100,5	100,4	101,1
101,8	101,6	100,0	100,0	100,2	99,9	99,9	99,9
99,9	99,9	99,9	99,9	99,8	99,6	99,9	99,9
103,3	100,0	100,0	100,0	100,7	99,9	100,0	99,9
100,2	99,9	101,5	100,0	100,0	100,0	100,0	100,0
101,1	100,0	100,0	100,0	100,0	99,8	100,0	100,0
100,2	99,7	99,9	100,1	101,0	100,9	100,2	100,2
100,0	100,0	100,0	100,0	100,0	100,0	100,0	100,0
100,0	100,0	100,0	100,0	100,0	100,0	100,0	100,0
100,0	100,0	100,0	100,0	100,0	108,0	111,1	100,0
100,0	100,0	100,0	100,0	100,0	100,0	100,0	100,0
100,0	100,0	100,0	100,0	100,0	100,0	100,0	100,0
100,0	100,0	100,0	100,0	100,0	100,0	100,0	100,0

		Січень/ <i>January</i>	Лютий/ <i>February</i>	Березень/ <i>March</i>	Квітень/ <i>April</i>
Телефонні і телефаксові послуги <i>Telephone and telefax services</i>	2009	100,0	100,0	100,0	100,0
	2010	100,0	91,8	100,0	100,0
	2011	100,0	100,0	99,9	99,9
	2012	100,0	100,0	100,0	100,0
	2013	100,0	99,9	100,0	100,0
	2014	100,0	100,0	100,0	100,0
Відпочинок і культура <i>Recreation and culture</i>	2009	103,6	102,0	101,9	100,3
	2010	100,1	100,3	100,2	99,7
	2011	100,5	100,4	100,4	100,2
	2012	100,0	100,3	100,3	100,0
	2013	99,9	100,1	100,0	100,0
	2014	100,2	101,2	102,4	102,7
Аудіотехніка, фотоапаратура та обладнання для обробки інформації <i>Audiovisual, photographic and information processing equipment</i>	2009	104,6	100,2	100,8	98,7
	2010	99,9	99,8	99,7	99,1
	2011	100,0	99,3	99,6	99,4
	2012	99,6	99,6	99,3	99,3
	2013	99,7	99,5	99,5	99,5
	2014	100,0	101,1	102,2	102,9
Послуги відпочинку та культури <i>Recreational and cultural services</i>	2009	103,1	102,7	103,3	101,6
	2010	100,6	100,6	100,6	100,4
	2011	101,2	101,1	100,7	100,5
	2012	100,4	100,7	100,5	100,3
	2013	100,3	100,2	100,3	100,3
	2014	100,3	100,2	100,5	100,7
Газети, книжки та канцелярські товари <i>Newspapers, books and stationery</i>	2009	104,5	102,7	102,2	101,3
	2010	100,9	100,5	100,5	100,5
	2011	100,8	100,5	100,9	100,3
	2012	100,5	100,3	100,2	100,1
	2013	100,3	100,2	100,1	100,1
	2014	100,1	100,2	100,6	101,5
Туристичні послуги <i>Package holidays</i>	2009	104,9	101,0	99,8	102,5
	2010	99,0	99,7	99,8	99,3
	2011	100,1	100,2	100,3	101,9
	2012	99,0	101,4	100,3	100,8
	2013	99,5	101,2	99,1	100,1
	2014	100,8	109,7	113,4	114,9
Освіта <i>Education</i>	2009	100,4	100,2	100,5	100,2
	2010	100,2	100,1	100,2	100,1
	2011	100,3	100,4	100,3	100,3
	2012	100,3	100,6	100,1	100,1
	2013	100,1	100,2	100,2	100,0
	2014	100,1	100,4	100,0	100,2

Продовження табл.1.5/
Table 1.5 is continued

Травень/ May	Червень/ June	Липень/ July	Серпень/ August	Вересень/ September	Жовтень/ October	Листопад/ November	Грудень/ December
102,3	102,1	100,0	100,0	100,0	99,9	100,0	100,0
100,0	99,9	100,0	100,0	99,8	99,6	99,9	99,9
103,6	100,0	100,0	99,9	100,8	100,0	100,0	100,0
100,3	100,0	101,6	100,0	100,0	100,0	100,0	100,0
101,2	100,0	100,0	100,0	100,0	99,8	100,0	100,0
100,1	99,6	99,8	100,0	100,9	100,9	100,2	100,1
99,9	99,8	100,4	100,7	101,2	100,9	100,3	100,3
99,7	100,1	100,3	100,3	100,7	100,4	100,4	100,3
100,2	100,1	100,2	100,2	100,5	100,2	100,3	100,0
99,8	99,9	99,9	100,1	100,0	100,0	100,0	99,9
99,9	99,9	100,1	100,1	99,8	99,9	100,0	100,0
101,0	101,6	101,5	101,9	102,0	101,4	102,8	103,7
98,7	98,6	99,4	100,4	101,7	100,6	99,9	99,6
99,2	99,6	99,4	99,7	100,0	100,2	100,4	100,0
99,5	99,5	99,8	99,7	99,8	100,0	100,2	99,7
99,3	99,2	99,2	99,5	99,7	99,7	99,8	99,5
99,6	99,4	99,5	99,6	99,8	99,9	99,9	99,9
101,8	100,7	100,6	101,6	102,3	101,9	101,9	103,7
100,5	100,1	100,2	100,2	101,4	101,2	100,4	100,5
100,3	100,1	100,7	100,4	100,7	100,4	100,5	100,3
100,6	100,2	100,3	100,4	101,2	100,3	100,5	100,0
100,1	100,3	100,3	100,4	100,4	100,2	100,2	100,2
100,1	100,0	100,3	100,0	100,1	100,2	100,2	100,0
100,5	100,3	100,4	100,4	101,8	101,3	101,0	101,6
100,8	100,7	100,7	101,3	100,6	100,4	100,5	100,7
100,4	100,2	100,3	101,2	100,7	100,5	100,3	100,3
100,3	100,4	100,4	100,6	100,4	100,4	100,2	100,1
100,1	100,2	100,1	100,2	100,0	100,1	100,1	100,1
100,0	100,1	100,2	100,2	100,1	100,0	100,2	100,0
101,3	101,2	102,0	101,9	101,4	101,5	101,5	101,8
100,4	102,2	102,5	102,0	100,3	100,4	99,4	99,7
98,7	100,7	103,1	101,0	98,5	100,7	99,6	99,7
102,0	101,9	101,6	100,6	98,8	98,2	99,2	99,2
100,3	100,8	101,1	100,5	100,5	99,2	98,6	99,0
99,5	101,0	101,3	101,7	97,9	98,8	98,7	100,2
99,4	106,9	105,8	104,9	99,6	99,2	106,4	105,2
100,1	100,1	100,2	100,1	112,8	100,1	100,1	100,0
100,2	100,7	100,4	100,2	107,6	100,1	100,2	100,1
100,1	100,2	100,3	100,1	103,5	100,0	100,1	100,0
100,0	100,1	100,2	100,1	102,7	100,1	100,0	100,0
100,0	100,4	100,2	100,0	101,2	100,0	100,1	99,8
100,0	100,9	100,1	100,1	102,2	100,4	100,1	100,1

		Січень/ <i>January</i>	Лютий/ <i>February</i>	Березень/ <i>March</i>	Квітень/ <i>April</i>
Дошкільна та початкова освіта					
<i>Pre-primary and primary education</i>					
	2009	102,8	100,7	102,8	101,1
	2010	101,1	100,2	101,1	100,4
	2011	101,2	101,8	101,4	101,6
	2012	101,2	102,8	100,4	100,4
	2013	100,3	101,2	100,8	99,9
	2014	100,3	101,8	100,3	100,6
Середня освіта					
<i>Secondary education</i>					
	2009	100,2	100,1	100,0	100,0
	2010	100,5	100,0	100,0	100,0
	2011	100,0	100,0	100,0	100,0
	2012	100,5	100,1	100,0	100,0
	2013	100,2	100,0	100,0	100,0
	2014	100,0	100,0	100,0	100,0
Вища освіта					
<i>Tertiary education</i>					
	2009	100,0	100,0	100,0	100,0
	2010	100,0	100,0	100,0	100,0
	2011	100,0	100,0	100,0	100,0
	2012	100,0	100,0	100,0	100,0
	2013	100,0	100,0	100,0	100,0
	2014	100,0	100,0	100,0	100,0
Ресторани та готелі					
<i>Restaurants and hotels</i>					
	2009	101,9	101,4	101,1	100,8
	2010	100,6	100,8	100,6	100,6
	2011	100,3	100,7	100,9	101,0
	2012	100,3	100,2	100,2	100,3
	2013	100,1	100,1	100,1	100,2
	2014	100,0	100,5	100,8	101,3
Харчування поза домом					
<i>Catering</i>					
	2009	102,1	101,5	101,2	100,9
	2010	100,7	101,0	100,7	100,7
	2011	100,2	100,8	101,0	101,1
	2012	100,3	100,2	100,2	100,2
	2013	100,0	100,1	100,0	100,2
	2014	100,1	100,5	100,9	101,5
Послуги, пов'язані з тимчасовим проживанням					
<i>Accommodation services</i>					
	2009	101,4	101,1	100,3	100,6
	2010	100,5	100,3	100,3	100,1
	2011	100,4	100,3	100,7	100,6
	2012	100,3	100,2	100,1	100,5
	2013	100,1	99,8	100,4	100,2
	2014	99,7	100,5	100,3	101,0
Різні товари та послуги					
<i>Miscellaneous goods and services</i>					
	2009	103,6	103,2	102,7	101,1
	2010	100,9	101,0	100,7	99,4
	2011	100,6	100,8	100,9	97,6
	2012	100,6	100,4	100,2	98,5
	2013	100,8	100,1	100,1	98,7
	2014	100,4	100,3	100,1	100,6

Продовження табл. 1.5/
Table 1.5 is continued

Травень/ May	Червень/ June	Липень/ July	Серпень/ August	Вересень/ September	Жовтень/ October	Листопад/ November	Грудень/ December
100,7	100,9	101,2	100,2	98,7	100,4	100,6	100,0
100,8	104,9	103,0	100,5	104,3	99,9	101,2	100,5
100,5	101,0	101,2	100,1	98,9	100,0	99,9	100,0
100,2	100,7	100,7	100,3	99,1	99,9	99,9	99,8
100,2	101,9	100,9	100,2	98,4	99,6	100,4	99,3
100,0	103,1	100,5	100,1	99,2	100,0	100,2	100,1
100,0	100,0	100,0	100,0	113,2	100,1	100,0	100,0
100,0	100,0	100,0	100,0	108,6	100,2	100,0	100,0
100,0	100,0	100,0	100,0	107,3	100,1	100,0	100,0
100,0	100,0	100,0	100,0	103,6	101,2	100,1	100,0
100,0	100,0	100,0	100,0	102,9	100,4	100,3	100,0
100,0	100,0	100,0	100,0	106,1	100,6	100,5	100,0
100,0	100,0	100,0	100,0	116,9	100,0	100,0	100,0
100,0	100,0	100,0	100,0	108,8	100,0	100,0	100,0
100,0	100,0	100,0	100,1	104,6	100,0	100,0	100,0
100,0	100,0	100,0	100,0	104,0	100,0	100,0	100,0
100,0	100,0	100,0	100,0	102,0	100,0	100,0	100,0
100,0	100,0	100,0	100,0	102,8	100,3	100,0	100,0
100,6	100,9	100,5	100,4	100,6	100,5	100,4	100,5
100,8	100,4	100,5	100,4	100,8	100,6	100,6	100,5
100,7	101,1	100,8	100,3	100,3	100,4	100,3	100,2
100,5	100,6	100,4	100,2	100,0	100,0	100,1	100,0
100,2	100,4	100,4	100,0	99,9	99,9	100,0	100,1
101,2	101,5	101,3	100,9	100,5	102,0	101,5	101,7
100,5	100,5	100,3	100,4	100,8	100,7	100,6	100,5
100,7	100,2	100,2	100,4	101,3	101,1	100,7	100,4
100,6	100,7	100,6	100,4	100,6	100,7	100,5	100,2
100,2	100,3	100,2	100,1	100,3	100,2	100,3	100,0
100,1	100,2	100,1	100,1	100,2	100,2	100,2	100,1
101,5	101,3	101,3	101,2	101,4	101,8	101,8	102,0
100,9	102,6	101,6	100,4	99,6	99,9	99,6	100,5
100,9	100,9	101,4	100,1	99,3	99,5	100,3	100,6
101,1	101,9	101,4	100,1	99,7	99,6	99,8	100,1
101,4	101,3	101,0	100,4	99,1	99,4	99,6	99,9
100,4	101,0	101,1	99,8	99,2	99,3	99,5	99,8
100,4	101,8	101,9	100,0	97,6	102,8	100,7	100,6
101,4	100,9	100,6	100,5	100,7	100,8	100,9	101,3
100,4	100,3	100,5	100,3	100,4	100,5	101,2	102,8
100,5	100,8	100,6	100,4	100,8	100,7	100,6	101,0
100,0	100,2	100,2	99,9	100,1	100,3	100,4	101,4
99,6	100,2	100,2	100,0	100,2	100,2	100,5	101,9
102,5	103,2	102,0	101,4	101,9	102,6	102,9	104,3

2

Індекси споживчих цін - регіони

*Consumer price indices -
regions*

2.1. Індекси споживчих цін за регіонами

Consumer price indices by region

(грудень до грудня попереднього року; відсотків/
December to December of previous year; percent)

	2009	2010	2011	2012	2013	2014	
Україна	112,3	109,1	104,6	99,8	100,5	124,9	<i>Ukraine</i>
Автономна Республіка Крим	114,8	109,6	106,0	98,4	99,5	...	<i>Autonomous Republic of Crimea</i>
Вінницька	111,2	107,0	102,8	99,0	99,7	123,3	<i>Vinnitsya</i>
Волинська	110,0	108,1	103,2	99,0	99,7	125,9	<i>Volyn</i>
Дніпропетровська	113,0	109,3	104,3	99,7	100,4	125,7	<i>Dnipropetrovsk</i>
Донецька	113,1	110,3	105,0	101,3	101,3	122,0	<i>Donetsk</i>
Житомирська	111,9	108,9	103,9	99,0	99,4	125,2	<i>Zhytomyr</i>
Закарпатська	111,8	108,5	103,0	98,8	99,7	125,7	<i>Zakarpattia</i>
Запорізька	113,0	109,7	104,6	99,3	100,3	125,7	<i>Zaporizhzhya</i>
Івано-Франківська	110,3	108,3	102,9	99,3	100,0	125,0	<i>Ivano-Frankivsk</i>
Київська	109,5	107,9	103,9	99,1	99,9	124,7	<i>Kyiv</i>
Кіровоградська	109,7	108,5	103,7	98,8	100,1	124,4	<i>Kirovohrad</i>
Луганська	112,8	110,5	105,6	100,3	101,3	125,2	<i>Luhansk</i>
Львівська	113,4	109,7	104,9	99,3	100,2	126,7	<i>Lviv</i>
Миколаївська	112,8	110,0	104,4	99,3	100,7	124,9	<i>Mykolayiv</i>
Одеська	114,4	110,5	105,4	99,4	100,9	127,2	<i>Odesa</i>
Полтавська	112,8	108,4	103,7	99,1	99,6	123,8	<i>Poltava</i>
Рівненська	112,0	108,3	103,4	98,9	99,3	127,0	<i>Rivne</i>
Сумська	110,8	108,9	103,6	98,8	99,5	124,7	<i>Sumy</i>
Тернопільська	111,2	108,5	103,7	98,9	99,2	125,4	<i>Ternopol</i>
Харківська	112,9	109,0	104,1	99,2	99,6	125,3	<i>Kharkiv</i>
Херсонська	112,6	110,6	104,5	99,4	100,5	124,1	<i>Kherson</i>
Хмельницька	113,0	109,6	104,0	99,6	100,0	123,7	<i>Khmelnyskiy</i>
Черкаська	111,5	109,0	103,5	99,5	100,3	124,2	<i>Cherkasy</i>
Чернівецька	110,1	108,2	102,4	98,8	99,9	123,5	<i>Chernivtsi</i>
Чернігівська	112,7	109,5	103,6	98,8	99,4	126,7	<i>Chernihiv</i>
м. Київ	113,4	109,8	106,1	101,6	101,5	125,8	<i>Kyiv city</i>
м. Севастополь	113,9	112,8	106,7	100,7	100,2	...	<i>Sevastopol city</i>

2.2. Індеси споживчих цін за регіонами

Consumer price indices by region

(до попереднього року; відсотків/
to previous year; percent)

	2009	2010	2011	2012	2013	2014	
Україна	115,9	109,4	108,0	100,6	99,7	112,1	<i>Ukraine</i>
Автономна Республіка Крим	117,0	110,7	109,4	99,7	98,5	...	<i>Autonomous Republic of Crimea</i>
Вінницька	113,2	108,0	106,0	99,5	98,8	111,1	<i>Vinnitsya</i>
Волинська	113,3	108,0	107,2	99,4	99,1	112,2	<i>Volyn</i>
Дніпропетровська	117,0	109,8	108,3	100,7	99,6	111,9	<i>Dnipropetrovsk</i>
Донецька	117,0	109,9	108,7	101,5	100,8	111,1	<i>Donetsk</i>
Житомирська	114,4	109,3	107,9	99,5	98,9	111,6	<i>Zhytomyr</i>
Закарпатська	112,3	109,0	106,3	99,8	99,1	111,7	<i>Zakarpattia</i>
Запорізька	116,2	110,3	108,2	100,2	99,4	112,4	<i>Zaporizhzhya</i>
Івано-Франківська	115,3	108,3	106,5	99,6	99,3	111,9	<i>Ivano-Frankivsk</i>
Київська	115,9	108,3	106,4	100,2	99,2	112,7	<i>Kyiv</i>
Кіровоградська	112,9	108,2	107,4	99,7	98,7	112,0	<i>Kirovohrad</i>
Луганська	116,5	109,9	109,7	100,9	100,3	113,5	<i>Luhansk</i>
Львівська	117,6	110,5	108,0	100,6	99,1	113,0	<i>Lviv</i>
Миколаївська	115,9	110,0	108,7	99,7	99,8	112,0	<i>Mykolayiv</i>
Одеська	116,9	111,2	109,1	100,2	99,9	113,2	<i>Odesa</i>
Полтавська	115,7	109,2	107,6	99,7	98,9	111,3	<i>Poltava</i>
Рівненська	115,5	108,5	107,6	99,1	98,8	112,7	<i>Rivne</i>
Сумська	114,1	109,1	106,8	100,0	98,7	111,6	<i>Sumy</i>
Тернопільська	115,4	108,1	108,0	99,5	98,9	111,6	<i>Ternopol</i>
Харківська	118,6	109,5	107,3	100,3	98,8	111,8	<i>Kharkiv</i>
Херсонська	114,8	109,8	109,2	99,9	99,5	111,5	<i>Kherson</i>
Хмельницька	115,9	110,2	107,9	100,2	99,4	111,8	<i>Khmelnyskiy</i>
Черкаська	116,0	108,9	106,7	100,4	99,3	111,9	<i>Cherkasy</i>
Чернівецька	112,8	108,1	106,1	99,3	98,9	111,1	<i>Chernivtsi</i>
Чернігівська	117,6	108,9	108,9	98,9	98,7	112,7	<i>Chernihiv</i>
м. Київ	116,4	110,0	109,4	102,1	101,1	112,9	<i>Kyiv city</i>
м. Севастополь	115,1	112,5	110,7	102,2	99,3	...	<i>Sevastopol city</i>

2.3. Індекси споживчих цін *Consumer price indices*

	Січень/ <i>January</i>	Лютий/ <i>February</i>	Березень/ <i>March</i>	Квітень/ <i>April</i>	Травень/ <i>May</i>	Червень/ <i>June</i>
2009						
Україна	102,9	101,5	101,4	100,9	100,5	101,1
Автономна Республіка Крим	102,6	102,1	101,8	101,0	101,1	101,6
Вінницька	102,3	101,7	101,4	101,0	99,8	100,4
Волинська	101,8	101,3	101,3	100,9	100,1	100,3
Дніпропетровська	103,2	101,4	101,1	100,5	100,5	101,0
Донецька	103,3	102,1	101,2	101,0	100,7	100,8
Житомирська	101,9	102,3	100,9	100,8	100,3	100,7
Закарпатська	102,7	101,6	101,1	100,5	100,7	100,5
Запорізька	102,9	100,9	101,8	101,3	100,8	100,6
Івано-Франківська	103,1	101,6	101,0	100,1	100,1	100,9
Київська	101,5	101,0	101,5	101,2	100,4	100,3
Кіровоградська	102,1	101,4	101,1	100,8	100,5	100,9
Луганська	103,1	101,4	101,4	101,1	100,8	100,9
Львівська	103,8	101,1	101,5	101,0	100,1	100,7
Миколаївська	102,7	101,9	101,4	101,3	100,4	100,9
Одеська	103,0	101,6	101,7	101,0	101,1	100,9
Полтавська	102,6	101,6	101,3	101,4	100,6	100,5
Рівненська	102,9	101,3	101,3	100,9	100,4	100,6
Сумська	102,4	101,2	101,8	100,5	100,2	100,4
Тернопільська	102,5	101,3	101,1	101,2	100,6	100,3
Харківська	102,7	101,3	102,4	101,2	100,4	100,7
Херсонська	103,2	101,9	101,5	101,0	100,2	100,5
Хмельницька	102,5	101,5	101,3	100,9	100,4	100,7
Черкаська	102,9	101,7	101,4	101,0	100,2	100,7
Чернівецька	102,7	101,9	100,6	100,7	100,5	100,2
Чернігівська	103,4	101,7	101,0	101,2	100,3	100,7
м. Київ	103,6	101,3	101,5	100,8	100,4	104,2
м. Севастополь	103,1	101,6	101,5	100,7	101,4	101,6

за регіонами
by region(до попереднього місяця; відсотків/
to previous month; percent)

Липень/ <i>July</i>	Серпень/ <i>August</i>	Вересень/ <i>September</i>	Жовтень/ <i>October</i>	Листопад/ <i>November</i>	Грудень/ <i>December</i>	
99,9	99,8	100,8	100,9	101,1	100,9	<i>Ukraine</i>
101,0	100,0	100,7	100,2	101,2	100,6	<i>Autonomous Republic of Crimea</i>
100,4	99,9	100,8	100,6	101,3	101,1	<i>Vinnitsya</i>
100,4	99,9	100,7	100,7	101,5	100,7	<i>Volyn</i>
100,2	99,8	100,9	100,8	101,6	101,3	<i>Dnipropetrovsk</i>
100,4	99,5	100,6	100,9	100,8	101,1	<i>Donetsk</i>
100,6	100,0	100,8	100,8	101,3	100,9	<i>Zhytomyr</i>
99,9	100,1	101,0	101,1	101,4	100,6	<i>Zakarpattia</i>
100,3	99,5	100,9	100,8	101,4	101,1	<i>Zaporizhzhya</i>
100,1	99,5	100,8	100,7	101,5	100,5	<i>Ivano-Frankivsk</i>
99,9	100,2	101,0	100,4	101,2	100,5	<i>Kyiv</i>
99,6	99,7	100,6	100,5	100,9	101,2	<i>Kirovohrad</i>
100,6	99,6	100,4	100,5	101,1	101,2	<i>Luhansk</i>
100,3	99,6	101,4	100,8	101,2	101,2	<i>Lviv</i>
100,7	99,4	100,5	100,5	101,2	101,2	<i>Mykolayiv</i>
100,3	99,9	101,2	100,7	101,1	101,1	<i>Odesa</i>
100,3	100,2	100,8	100,6	101,0	101,2	<i>Poltava</i>
100,3	100,2	100,8	100,6	101,4	100,7	<i>Rivne</i>
100,3	99,8	100,7	100,3	101,4	101,3	<i>Sumy</i>
100,3	99,7	101,0	100,7	101,1	100,9	<i>Ternopol</i>
100,2	100,1	100,6	100,8	101,0	100,8	<i>Kharkiv</i>
100,8	99,9	100,5	100,7	101,1	100,7	<i>Kherson</i>
100,4	99,8	101,4	100,7	101,4	101,3	<i>Khmelnyskiy</i>
100,1	100,0	100,8	100,5	101,1	100,6	<i>Cherkasy</i>
100,0	99,5	100,8	100,9	100,7	101,2	<i>Chernivtsi</i>
100,3	100,0	100,9	100,4	101,4	100,8	<i>Chernihiv</i>
96,6	99,4	100,9	102,8	100,9	100,5	<i>Kyiv city</i>
100,6	99,4	100,7	100,8	100,8	100,9	<i>Sevastopol city</i>

	Січень/ <i>January</i>	Лютий/ <i>February</i>	Березень/ <i>March</i>	Квітень/ <i>April</i>	Травень/ <i>May</i>	Червень/ <i>June</i>
2010						
Україна	101,8	101,9	100,9	99,7	99,4	99,6
Автономна Республіка Крим	101,9	102,5	101,2	99,9	99,8	99,1
Вінницька	101,2	101,9	100,8	99,7	99,2	99,3
Волинська	101,2	101,2	100,7	99,9	99,3	99,9
Дніпропетровська	102,2	102,0	100,6	99,1	99,5	99,2
Донецька	102,1	102,5	100,9	99,6	99,2	99,5
Житомирська	101,4	101,3	101,0	99,8	99,4	100,0
Закарпатська	101,6	101,4	100,9	99,9	99,3	100,1
Запорізька	102,2	102,0	100,7	99,4	99,5	99,2
Івано-Франківська	101,9	101,9	100,8	99,3	99,2	100,0
Київська	101,7	101,9	101,2	99,8	99,2	99,5
Кіровоградська	102,1	102,0	100,6	99,3	99,0	99,7
Луганська	101,8	102,1	101,0	99,6	99,5	99,5
Львівська	102,0	101,7	101,1	100,0	99,5	99,7
Миколаївська	102,4	102,2	100,7	99,7	99,1	99,3
Одеська	102,4	102,1	101,2	99,4	99,3	99,6
Полтавська	101,6	101,8	100,6	99,9	99,1	99,7
Рівненська	101,5	101,5	100,7	99,5	99,2	100,0
Сумська	101,6	102,0	100,9	99,9	99,3	99,4
Тернопільська	100,9	101,4	100,7	100,1	99,3	99,8
Харківська	102,0	101,9	100,7	99,8	99,4	99,9
Херсонська	101,8	102,8	100,9	99,4	99,4	98,9
Хмельницька	101,6	101,6	100,7	99,5	99,3	99,6
Черкаська	101,8	101,9	101,0	99,9	99,3	99,5
Чернівецька	101,4	101,6	100,8	100,2	99,2	100,0
Чернігівська	101,2	101,7	100,8	99,6	98,8	100,3
м. Київ	101,7	101,6	101,2	100,2	99,9	99,6
м. Севастополь	101,6	102,5	101,3	100,4	101,3	99,7

Продовження табл.2.3/
Table 2.3 is continued

Липень/ <i>July</i>	Серпень/ <i>August</i>	Вересень/ <i>September</i>	Жовтень/ <i>October</i>	Листопад/ <i>November</i>	Грудень/ <i>December</i>	
99,8	101,2	102,9	100,5	100,3	100,8	<i>Ukraine</i>
99,5	101,2	103,6	99,4	100,1	101,1	<i>Autonomous Republic of Crimea</i>
99,7	101,3	102,4	100,5	100,3	100,5	<i>Vinnitsya</i>
99,8	101,6	102,8	100,6	100,6	100,3	<i>Volyn</i>
99,7	101,1	103,1	100,5	100,7	101,3	<i>Dnipropetrovsk</i>
99,6	101,2	103,5	100,4	100,1	101,3	<i>Donetsk</i>
99,7	101,7	102,9	100,9	100,2	100,3	<i>Zhytomyr</i>
99,6	101,2	102,9	100,4	100,4	100,5	<i>Zakarpattia</i>
100,3	102,0	103,2	99,9	100,0	101,0	<i>Zaporizhzhya</i>
100,0	101,1	102,5	100,4	100,3	100,7	<i>Ivano-Frankivsk</i>
99,7	101,7	101,3	99,9	100,9	100,9	<i>Kyiv</i>
99,7	101,4	102,5	100,8	100,3	100,9	<i>Kirovohrad</i>
99,9	101,1	103,5	100,5	100,6	101,0	<i>Luhansk</i>
100,2	101,0	102,4	100,9	100,4	100,4	<i>Lviv</i>
99,9	101,1	103,3	101,1	100,1	100,8	<i>Mykolayiv</i>
99,8	101,1	103,3	100,9	100,2	100,8	<i>Odesa</i>
99,5	102,0	102,6	100,5	100,3	100,6	<i>Poltava</i>
99,5	101,6	102,9	100,8	100,5	100,4	<i>Rivne</i>
100,1	101,6	102,0	100,4	100,4	101,0	<i>Sumy</i>
99,8	101,9	102,4	100,6	100,3	101,0	<i>Ternopol</i>
99,2	102,2	102,6	100,4	100,0	100,6	<i>Kharkiv</i>
99,9	101,5	103,5	101,0	100,1	101,0	<i>Kherson</i>
100,3	101,6	103,2	101,3	100,7	99,9	<i>Khmelnyskiy</i>
99,6	101,9	102,5	100,7	100,3	100,3	<i>Cherkasy</i>
99,7	101,2	102,7	100,3	100,5	100,4	<i>Chernivtsi</i>
100,0	101,9	103,0	100,8	100,2	100,9	<i>Chernihiv</i>
100,6	99,7	102,5	100,8	100,5	101,1	<i>Kyiv city</i>
100,5	100,6	103,6	99,6	99,9	101,2	<i>Sevastopol city</i>

	Січень/ <i>January</i>	Лютий/ <i>February</i>	Березень/ <i>March</i>	Квітень/ <i>April</i>	Травень/ <i>May</i>	Червень/ <i>June</i>
2011						
Україна	101,0	100,9	101,4	101,3	100,8	100,4
Автономна Республіка Крим	101,6	101,1	102,1	102,3	101,6	99,5
Вінницька	100,8	100,5	101,1	101,4	100,5	100,0
Волинська	100,6	100,6	101,2	101,4	100,4	100,8
Дніпропетровська	101,1	101,0	101,4	101,1	101,1	99,8
Донецька	101,1	100,7	102,3	100,8	100,8	100,7
Житомирська	101,2	100,4	101,3	101,4	100,3	100,9
Закарпатська	100,5	100,3	100,9	101,1	100,8	100,9
Запорізька	101,2	100,9	101,5	101,2	100,9	100,1
Івано-Франківська	101,5	100,5	101,0	101,1	100,4	100,1
Київська	100,4	100,7	101,1	101,4	100,8	100,5
Кіровоградська	101,4	100,7	101,2	101,1	101,3	99,4
Луганська	101,3	101,1	101,6	101,5	101,2	99,9
Львівська	101,0	100,7	101,5	101,7	100,4	100,7
Миколаївська	101,1	101,2	101,7	101,7	100,9	100,1
Одеська	101,2	101,1	101,2	101,9	100,9	100,1
Полтавська	100,9	101,3	100,8	101,4	100,9	100,2
Рівненська	101,0	100,6	101,2	101,5	100,4	100,9
Сумська	100,9	100,5	101,0	101,1	100,5	100,0
Тернопільська	100,7	101,0	101,2	101,2	100,5	100,6
Харківська	101,2	100,3	101,7	100,9	100,6	100,4
Херсонська	101,2	100,9	101,7	101,7	100,9	100,4
Хмельницька	100,8	100,6	101,0	101,4	100,4	100,3
Черкаська	100,9	100,4	100,8	101,0	100,5	100,8
Чернівецька	100,9	100,3	101,2	101,2	100,8	100,0
Чернігівська	101,3	100,7	101,3	101,6	100,5	100,3
м. Київ	100,6	102,7	101,5	100,5	100,6	101,0
м. Севастополь	101,4	100,5	101,7	102,5	102,0	100,6

Продовження табл.2.3/
Table 2.3 is continued

Липень/ <i>July</i>	Серпень/ <i>August</i>	Вересень/ <i>September</i>	Жовтень/ <i>October</i>	Листопад/ <i>November</i>	Грудень/ <i>December</i>	
98,7	99,6	100,1	100,0	100,1	100,2	<i>Ukraine</i>
98,1	99,7	100,0	99,6	100,0	100,3	<i>Autonomous Republic of Crimea</i>
99,2	99,6	99,8	99,9	99,9	100,1	<i>Vinnitsya</i>
98,9	99,6	99,8	100,1	99,9	99,9	<i>Volyn</i>
98,1	100,0	100,2	100,1	100,2	100,2	<i>Dnipropetrovsk</i>
98,3	99,3	100,2	100,1	100,3	100,3	<i>Donetsk</i>
99,4	99,5	99,5	100,2	100,3	99,5	<i>Zhytomyr</i>
98,5	99,9	99,8	100,1	100,2	100,0	<i>Zakarpattya</i>
98,0	100,5	100,1	100,1	99,8	100,3	<i>Zaporizhzhya</i>
98,4	99,5	100,0	100,0	100,3	100,1	<i>Ivano-Frankivsk</i>
99,5	99,0	100,0	100,4	99,8	100,3	<i>Kyiv</i>
98,6	99,6	99,9	100,2	100,1	100,2	<i>Kirovohrad</i>
98,5	99,5	100,5	100,1	100,1	100,2	<i>Luhansk</i>
98,5	99,7	100,2	100,1	100,2	100,1	<i>Lviv</i>
98,6	98,9	99,9	100,1	100,0	100,2	<i>Mykolayiv</i>
99,1	99,6	99,8	100,2	100,1	100,1	<i>Odesa</i>
98,9	99,7	100,1	99,5	100,0	100,0	<i>Poltava</i>
99,1	99,4	99,6	99,7	100,0	100,0	<i>Rivne</i>
99,6	99,6	99,9	99,9	100,4	100,2	<i>Sumy</i>
99,6	99,3	99,6	100,1	99,8	100,1	<i>Ternopol</i>
98,8	100,2	100,0	99,7	100,1	100,2	<i>Kharkiv</i>
98,3	99,5	99,9	99,9	99,9	100,2	<i>Kherson</i>
99,7	99,6	100,0	99,9	99,8	100,4	<i>Khmelnyskiy</i>
99,4	99,8	100,3	99,7	99,9	100,0	<i>Cherkasy</i>
98,3	99,4	100,1	99,8	100,2	100,2	<i>Chernivtsi</i>
99,4	99,9	99,2	99,9	99,6	99,9	<i>Chernihiv</i>
99,0	99,0	100,7	100,1	100,1	100,2	<i>Kyiv city</i>
98,4	99,1	100,2	100,0	99,8	100,4	<i>Sevastopol city</i>

	Січень/ <i>January</i>	Лютий/ <i>February</i>	Березень/ <i>March</i>	Квітень/ <i>April</i>	Травень/ <i>May</i>	Червень/ <i>June</i>
2012						
Україна	100,2	100,2	100,3	100,0	99,7	99,7
Автономна Республіка Крим	100,3	100,1	100,4	99,7	99,3	99,8
Вінницька	99,9	100,2	100,2	99,9	99,7	99,7
Волинська	99,9	99,9	100,2	99,9	99,5	99,7
Дніпропетровська	100,1	100,5	100,5	99,8	99,7	99,6
Донецька	100,4	100,2	100,5	100,1	99,8	100,0
Житомирська	99,7	100,2	100,1	100,0	99,6	99,8
Закарпатська	100,0	100,1	100,0	100,0	99,7	100,0
Запорізька	100,3	100,1	100,0	100,4	99,4	99,3
Івано-Франківська	100,0	100,4	100,1	99,8	99,6	99,8
Київська	100,1	100,1	100,2	99,8	99,8	100,0
Кіровоградська	100,1	100,5	99,8	100,0	99,5	99,7
Луганська	100,1	100,3	100,5	100,1	99,6	99,3
Львівська	100,7	99,9	100,3	99,9	99,6	99,6
Миколаївська	100,2	100,2	100,1	99,9	99,8	99,2
Одеська	99,9	100,7	99,9	99,6	99,6	99,7
Полтавська	100,1	100,1	100,3	100,2	99,5	99,6
Рівненська	99,7	100,0	100,1	100,1	99,6	99,5
Сумська	100,0	100,1	100,2	100,2	99,5	99,5
Тернопільська	100,0	100,0	100,2	100,0	99,7	99,4
Харківська	100,4	100,1	100,2	100,0	99,7	99,5
Херсонська	99,9	100,5	100,1	100,0	99,7	99,8
Хмельницька	100,0	100,1	100,0	99,9	99,7	99,6
Черкаська	100,0	100,1	100,4	100,2	99,7	99,7
Чернівецька	99,9	100,3	100,2	100,1	99,3	99,8
Чернігівська	99,8	100,1	100,0	100,2	99,5	99,6
м. Київ	100,3	100,4	100,5	100,0	100,1	99,9
м. Севастополь	100,8	100,1	100,7	100,1	100,0	100,0

Продовження табл.2.3/
Table 2.3 is continued

Липень/ <i>July</i>	Серпень/ <i>August</i>	Вересень/ <i>September</i>	Жовтень/ <i>October</i>	Листопад/ <i>November</i>	Грудень/ <i>December</i>	
99,8	99,7	100,1	100,0	99,9	100,2	<i>Ukraine</i>
99,7	99,8	99,9	99,6	99,8	100,0	<i>Autonomous Republic of Crimea</i>
99,6	99,9	100,1	100,0	99,8	100,0	<i>Vinnitsya</i>
99,8	100,0	100,1	100,0	100,1	99,9	<i>Volyn</i>
99,9	99,7	100,2	99,9	99,4	100,4	<i>Dnipropetrovsk</i>
99,9	99,5	100,1	100,2	100,1	100,5	<i>Donetsk</i>
99,6	99,9	100,3	100,0	99,8	100,0	<i>Zhytomyr</i>
99,3	99,7	100,0	100,1	99,9	100,0	<i>Zakarpattya</i>
100,0	99,7	100,1	99,9	99,8	100,3	<i>Zaporizhzhya</i>
99,9	99,8	99,8	100,0	100,1	100,0	<i>Ivano-Frankivsk</i>
99,7	99,2	100,1	99,6	100,1	100,4	<i>Kyiv</i>
99,9	99,6	99,9	99,9	100,0	99,9	<i>Kirovohrad</i>
100,0	99,9	100,1	100,0	100,0	100,4	<i>Luhansk</i>
99,7	99,5	100,1	99,8	100,2	100,0	<i>Lviv</i>
99,8	100,0	100,1	99,8	100,1	100,1	<i>Mykolayiv</i>
99,6	99,9	100,3	100,0	100,0	100,2	<i>Odesa</i>
99,7	99,9	99,8	100,0	99,8	100,1	<i>Poltava</i>
100,0	100,0	100,0	100,2	99,8	99,9	<i>Rivne</i>
99,5	99,6	100,0	100,0	100,0	100,2	<i>Sumy</i>
99,7	99,9	100,0	100,0	100,0	100,0	<i>Ternopol</i>
99,6	99,9	99,7	100,1	100,1	99,9	<i>Kharkiv</i>
99,5	100,0	100,4	99,5	99,9	100,1	<i>Kherson</i>
100,0	99,9	100,1	100,3	99,9	100,1	<i>Khmelnyskiy</i>
99,9	99,7	100,0	99,9	99,8	100,1	<i>Cherkasy</i>
99,5	99,9	100,0	100,0	99,7	100,1	<i>Chernivtsi</i>
99,9	99,7	100,2	100,0	99,8	100,0	<i>Chernihiv</i>
100,2	99,7	100,0	100,1	100,1	100,3	<i>Kyiv city</i>
100,0	99,8	100,3	99,6	99,1	100,2	<i>Sevastopol city</i>

	Січень/ <i>January</i>	Лютий/ <i>February</i>	Березень/ <i>March</i>	Квітень/ <i>April</i>	Травень/ <i>May</i>	Червень/ <i>June</i>
2013						
Україна	100,2	99,9	100,0	100,0	100,1	100,0
Автономна Республіка Крим	100,0	99,9	100,0	100,1	99,9	100,2
Вінницька	100,1	99,8	99,9	99,7	99,8	99,8
Волинська	99,9	99,9	100,0	99,9	99,9	99,7
Дніпропетровська	100,5	100,0	99,8	99,9	99,9	100,0
Донецька	100,1	100,0	100,1	100,1	100,2	100,1
Житомирська	99,9	99,8	100,0	99,8	100,0	99,7
Закарпатська	100,0	100,1	99,9	99,8	100,0	100,2
Запорізька	100,2	99,8	99,9	99,9	100,0	100,2
Івано-Франківська	100,3	99,9	99,9	100,0	99,7	100,1
Київська	100,4	100,0	99,9	99,9	100,3	99,7
Кіровоградська	100,2	99,7	100,0	99,6	99,8	100,1
Луганська	100,3	99,8	99,8	100,2	100,2	100,3
Львівська	100,1	100,1	100,0	99,7	100,1	99,9
Миколаївська	100,1	100,0	100,0	100,1	99,8	100,4
Одеська	100,2	100,0	99,9	99,8	99,9	100,3
Полтавська	100,1	99,9	100,0	99,8	100,0	99,9
Рівненська	99,8	99,8	100,0	99,9	100,0	99,7
Сумська	100,1	99,7	100,0	99,8	99,9	99,9
Тернопільська	99,8	99,8	100,2	99,7	100,0	100,1
Харківська	100,2	99,5	100,0	99,9	100,0	99,8
Херсонська	100,1	100,0	99,8	100,1	99,9	100,4
Хмельницька	99,9	99,7	99,9	99,7	100,0	100,2
Черкаська	99,9	99,8	100,1	100,0	100,0	100,2
Чернівецька	100,0	100,1	100,0	99,8	100,0	99,6
Чернігівська	99,9	99,8	99,8	99,9	99,9	99,8
м. Київ	100,4	99,9	100,0	100,3	100,2	100,1
м. Севастополь	100,0	100,0	99,8	100,2	99,8	100,5

Продовження табл.2.3/
Table 2.3 is continued

Липень/ <i>July</i>	Серпень/ <i>August</i>	Вересень/ <i>September</i>	Жовтень/ <i>October</i>	Листопад/ <i>November</i>	Грудень/ <i>December</i>	
99,9	99,3	100,0	100,4	100,2	100,5	<i>Ukraine</i>
99,9	98,9	99,9	100,3	99,9	100,5	<i>Autonomous Republic of Crimea</i>
99,9	99,6	99,9	100,4	100,6	100,2	<i>Vinnitsya</i>
100,0	99,6	100,0	100,2	100,3	100,3	<i>Volyn</i>
100,2	99,2	100,1	100,4	100,1	100,3	<i>Dnipropetrovsk</i>
99,9	99,3	100,1	100,4	100,2	100,8	<i>Donetsk</i>
99,8	99,8	100,0	100,1	100,3	100,2	<i>Zhytomyr</i>
99,7	99,3	100,2	100,1	100,2	100,2	<i>Zakarpattya</i>
99,9	99,6	99,5	100,6	100,3	100,4	<i>Zaporizhzhya</i>
99,7	99,6	100,0	100,3	100,0	100,5	<i>Ivano-Frankivsk</i>
99,4	98,7	100,3	100,3	100,2	100,8	<i>Kyiv</i>
99,8	99,6	99,9	100,5	100,2	100,7	<i>Kirovohrad</i>
100,0	99,1	99,8	100,7	100,2	100,9	<i>Luhansk</i>
99,5	99,6	99,9	100,5	100,3	100,5	<i>Lviv</i>
99,9	99,5	100,0	100,7	100,0	100,2	<i>Mykolayiv</i>
100,3	99,2	99,9	100,5	100,2	100,7	<i>Odesa</i>
100,0	99,1	99,9	100,1	100,1	100,7	<i>Poltava</i>
99,9	99,5	100,1	100,1	100,2	100,3	<i>Rivne</i>
99,9	99,4	99,8	100,1	100,4	100,5	<i>Sumy</i>
99,8	99,7	99,9	99,9	100,2	100,1	<i>Ternopol</i>
100,1	99,4	99,9	100,6	100,0	100,2	<i>Kharkiv</i>
99,8	99,6	99,8	100,2	100,0	100,8	<i>Kherson</i>
99,9	99,6	100,0	100,4	100,4	100,3	<i>Khmelnyskiy</i>
99,9	99,4	100,2	100,0	100,3	100,5	<i>Cherkasy</i>
99,9	99,6	99,9	100,3	100,2	100,5	<i>Chernivtsi</i>
100,0	99,5	100,1	100,2	100,3	100,2	<i>Chernihiv</i>
100,1	99,0	100,2	100,5	100,2	100,6	<i>Kyiv city</i>
100,3	98,8	100,2	100,0	100,0	100,6	<i>Sevastopol city</i>

	Січень/ <i>January</i>	Лютий/ <i>February</i>	Березень/ <i>March</i>	Квітень/ <i>April</i>	Травень/ <i>May</i>	Червень/ <i>June</i>
2014						
Україна	100,2	100,6	102,2	103,3	103,8	101,0
Вінницька	100,1	100,6	101,7	102,7	104,0	100,9
Волинська	99,9	100,6	101,9	103,2	104,1	101,2
Дніпропетровська	100,4	100,8	101,9	103,2	103,8	100,8
Донецька	100,5	100,2	102,2	102,9	103,3	101,1
Житомирська	99,9	100,5	101,8	103,1	104,3	101,4
Закарпатська	99,9	100,3	102,3	103,3	104,2	101,0
Запорізька	100,3	100,6	102,3	103,6	103,7	100,8
Івано-Франківська	100,4	100,3	102,0	103,3	104,0	101,1
Київська	100,4	100,6	102,5	103,8	104,6	100,8
Кіровоградська	100,2	101,0	101,8	103,0	104,5	100,6
Луганська	100,2	101,1	102,0	103,9	103,7	101,2
Львівська	100,3	100,4	102,3	103,7	104,5	101,3
Миколаївська	100,4	100,3	102,0	103,3	103,6	100,8
Одеська	100,4	100,4	102,3	104,0	103,3	100,4
Полтавська	100,0	100,8	101,9	103,1	104,2	101,0
Рівненська	100,0	100,5	102,6	103,4	104,0	101,1
Сумська	100,1	100,7	101,6	103,2	104,5	100,8
Тернопільська	100,3	100,4	102,2	103,6	104,0	100,7
Харківська	100,0	100,3	102,7	103,2	104,4	100,8
Херсонська	99,9	100,5	102,2	102,8	104,5	100,1
Хмельницька	100,0	100,7	101,6	103,5	103,8	101,3
Черкаська	99,7	100,7	102,1	103,2	104,2	100,8
Чернівецька	99,8	100,5	102,0	103,0	103,9	100,9
Чернігівська	100,0	100,7	102,2	103,7	104,6	101,1
м. Київ	100,4	101,0	102,4	103,4	102,8	101,3

Продовження табл.2.3/
Table 2.3 is continued

Липень/ <i>July</i>	Серпень/ <i>August</i>	Вересень/ <i>September</i>	Жовтень/ <i>October</i>	Листопад/ <i>November</i>	Грудень/ <i>December</i>	
100,4	100,8	102,9	102,4	101,9	103,0	<i>Ukraine</i>
100,3	101,1	103,3	102,9	101,0	102,6	<i>Vinnitsya</i>
101,4	100,8	103,1	102,6	101,8	102,7	<i>Volyn</i>
99,9	100,8	103,5	102,6	102,9	102,6	<i>Dnipropetrovsk</i>
99,8	100,2	102,4	102,4	101,8	103,3	<i>Donetsk</i>
100,9	101,0	102,6	102,7	101,6	103,0	<i>Zhytomyr</i>
100,7	101,6	102,3	102,3	102,6	102,7	<i>Zakarpattya</i>
99,8	100,9	103,5	103,3	101,6	102,8	<i>Zaporizhzhya</i>
100,7	100,7	102,8	102,4	102,2	102,7	<i>Ivano-Frankivsk</i>
100,3	100,4	103,2	102,1	101,0	102,7	<i>Kyiv</i>
100,3	100,5	102,7	102,4	101,6	103,5	<i>Kirovohrad</i>
100,1	101,4	103,0	101,8	101,4	103,0	<i>Luhansk</i>
100,2	100,8	103,2	102,1	101,6	103,6	<i>Lviv</i>
100,9	100,7	103,6	102,5	101,7	102,7	<i>Mykolayiv</i>
100,9	101,1	103,3	102,8	102,6	102,9	<i>Odesa</i>
100,4	101,0	102,5	101,8	102,2	102,7	<i>Poltava</i>
101,8	100,8	102,7	102,6	101,6	103,1	<i>Rivne</i>
100,7	100,6	102,9	102,6	101,8	102,9	<i>Sumy</i>
100,1	100,7	104,1	102,3	101,6	103,0	<i>Ternopol</i>
99,9	101,3	102,6	102,7	102,2	102,8	<i>Kharkiv</i>
99,9	101,4	103,7	102,2	102,1	102,6	<i>Kherson</i>
100,7	100,8	102,8	102,1	101,5	102,7	<i>Khmelnyskiy</i>
101,1	100,9	103,0	101,6	101,8	102,9	<i>Cherkasy</i>
100,6	100,7	104,0	101,7	102,0	102,3	<i>Chernivtsi</i>
100,5	100,3	103,5	102,4	101,8	103,2	<i>Chernihiv</i>
100,6	100,7	102,3	102,7	102,3	103,3	<i>Kyiv city</i>

2.4. Індекси споживчих цін *Consumer price indices*

	Січень/ <i>January</i>	Лютий/ <i>February</i>	Березень/ <i>March</i>	Квітень/ <i>April</i>	Травень/ <i>May</i>	Червень/ <i>June</i>
2009						
Україна	102,9	104,4	105,9	106,9	107,4	108,6
Автономна Республіка Крим	102,6	104,8	106,6	107,7	108,9	110,6
Вінницька	102,3	104,0	105,5	106,6	106,3	106,8
Волинська	101,8	103,1	104,5	105,4	105,5	105,8
Дніпропетровська	103,2	104,6	105,8	106,3	106,9	107,9
Донецька	103,3	105,5	106,7	107,8	108,6	109,4
Житомирська	101,9	104,2	105,2	106,0	106,3	107,1
Закарпатська	102,7	104,3	105,5	106,0	106,8	107,3
Запорізька	102,9	103,8	105,7	107,1	107,9	108,6
Івано-Франківська	103,1	104,7	105,8	105,9	106,0	107,0
Київська	101,5	102,5	104,1	105,3	105,7	106,0
Кіровоградська	102,1	103,5	104,7	105,5	106,0	107,0
Луганська	103,1	104,5	106,0	107,2	108,0	109,0
Львівська	103,8	104,9	106,5	107,6	107,7	108,4
Миколаївська	102,7	104,7	106,1	107,5	107,9	108,9
Одеська	103,0	104,6	106,4	107,5	108,7	109,7
Полтавська	102,6	104,2	105,6	107,1	107,7	108,3
Рівненська	102,9	104,2	105,6	106,5	107,0	107,6
Сумська	102,4	103,6	105,5	106,0	106,2	106,7
Тернопільська	102,5	103,8	105,0	106,2	106,9	107,2
Харківська	102,7	104,0	106,5	107,8	108,2	109,0
Херсонська	103,2	105,2	106,7	107,8	108,0	108,6
Хмельницька	102,5	104,0	105,4	106,3	106,8	107,5
Черкаська	102,9	104,6	106,1	107,2	107,4	108,1
Чернівецька	102,7	104,7	105,3	106,0	106,5	106,8
Чернігівська	103,4	105,2	106,2	107,5	107,8	108,6
м. Київ	103,6	104,9	106,5	107,4	107,8	112,3
м. Севастополь	103,1	104,7	106,3	107,1	108,6	110,3

за регіонами
by region(до грудня попереднього року; відсотків/
to December of previous year; percent)

Липень/ <i>July</i>	Серпень/ <i>August</i>	Вересень/ <i>September</i>	Жовтень/ <i>October</i>	Листопад/ <i>November</i>	Грудень/ <i>December</i>	
108,5	108,2	109,1	110,1	111,3	112,3	<i>Ukraine</i>
111,7	111,7	112,5	112,7	114,1	114,8	<i>Autonomous Republic of Crimea</i>
107,2	107,1	107,9	108,6	110,0	111,2	<i>Vinnitsya</i>
106,2	106,1	106,9	107,6	109,2	110,0	<i>Volyn</i>
108,1	107,9	108,9	109,8	111,5	113,0	<i>Dnipropetrovsk</i>
109,9	109,3	110,0	111,0	111,8	113,1	<i>Donetsk</i>
107,7	107,7	108,6	109,5	110,9	111,9	<i>Zhytomyr</i>
107,2	107,3	108,4	109,6	111,1	111,8	<i>Zakarpattia</i>
108,9	108,4	109,3	110,2	111,7	113,0	<i>Zaporizhzhya</i>
107,1	106,5	107,4	108,1	109,8	110,3	<i>Ivano-Frankivsk</i>
105,9	106,1	107,2	107,6	108,9	109,5	<i>Kyiv</i>
106,6	106,2	106,9	107,4	108,4	109,7	<i>Kirovohrad</i>
109,7	109,2	109,7	110,2	111,4	112,8	<i>Luhansk</i>
108,8	108,3	109,8	110,7	112,1	113,4	<i>Lviv</i>
109,7	109,0	109,5	110,1	111,4	112,8	<i>Mykolayiv</i>
110,0	109,9	111,2	112,0	113,2	114,4	<i>Odesa</i>
108,6	108,8	109,7	110,3	111,4	112,8	<i>Poltava</i>
107,9	108,1	109,0	109,7	111,2	112,0	<i>Rivne</i>
107,0	106,8	107,5	107,8	109,3	110,8	<i>Sumy</i>
107,5	107,2	108,3	109,0	110,2	111,2	<i>Ternopol</i>
109,2	109,3	110,0	110,9	112,0	112,9	<i>Kharkiv</i>
109,4	109,3	109,9	110,6	111,9	112,6	<i>Kherson</i>
107,9	107,7	109,2	110,0	111,5	113,0	<i>Khmelnyskiy</i>
108,2	108,2	109,1	109,7	110,9	111,5	<i>Cherkasy</i>
106,8	106,2	107,1	108,0	108,8	110,1	<i>Chernivtsi</i>
108,9	108,9	109,9	110,3	111,9	112,7	<i>Chernihiv</i>
108,5	107,9	108,8	111,9	112,9	113,4	<i>Kyiv city</i>
111,0	110,3	111,1	112,0	112,9	113,9	<i>Sevastopol city</i>

	Січень/ <i>January</i>	Лютий/ <i>February</i>	Березень/ <i>March</i>	Квітень/ <i>April</i>	Травень/ <i>May</i>	Червень/ <i>June</i>
2010						
Україна	101,8	103,7	104,7	104,4	103,7	103,3
Автономна Республіка Крим	101,9	104,4	105,7	105,6	105,4	104,4
Вінницька	101,2	103,1	103,9	103,6	102,8	102,1
Волинська	101,2	102,4	103,1	103,0	102,3	102,2
Дніпропетровська	102,2	104,2	104,9	103,9	103,4	102,6
Донецька	102,1	104,7	105,6	105,2	104,3	103,8
Житомирська	101,4	102,7	103,7	103,5	102,9	102,9
Закарпатська	101,6	103,0	103,9	103,8	103,1	103,2
Запорізька	102,2	104,2	105,0	104,3	103,8	103,0
Івано-Франківська	101,9	103,8	104,7	103,9	103,1	103,1
Київська	101,7	103,6	104,9	104,7	103,8	103,3
Кіровоградська	102,1	104,1	104,8	104,0	103,0	102,7
Луганська	101,8	103,9	105,0	104,6	104,0	103,5
Львівська	102,0	103,7	104,9	104,9	104,4	104,0
Миколаївська	102,4	104,7	105,4	105,1	104,1	103,4
Одеська	102,4	104,6	105,8	105,2	104,4	104,0
Полтавська	101,6	103,4	104,0	103,9	103,0	102,7
Рівненська	101,5	103,0	103,7	103,2	102,4	102,4
Сумська	101,6	103,6	104,6	104,5	103,7	103,1
Тернопільська	100,9	102,3	103,0	103,1	102,4	102,2
Харківська	102,0	103,9	104,7	104,5	103,8	103,7
Херсонська	101,8	104,7	105,6	105,0	104,3	103,2
Хмельницька	101,6	103,2	103,9	103,4	102,7	102,3
Черкаська	101,8	103,7	104,8	104,7	103,9	103,4
Чернівецька	101,4	103,0	103,8	104,1	103,2	103,2
Чернігівська	101,2	102,9	103,7	103,3	102,1	102,4
м. Київ	101,7	103,3	104,6	104,8	104,7	104,3
м. Севастополь	101,6	104,1	105,5	105,9	107,3	107,0

Продовження табл.2.4/
Table 2.4 is continued

Липень/ <i>July</i>	Серпень/ <i>August</i>	Вересень/ <i>September</i>	Жовтень/ <i>October</i>	Листопад/ <i>November</i>	Грудень/ <i>December</i>	
103,1	104,3	107,4	107,9	108,2	109,1	<i>Ukraine</i>
103,9	105,2	108,9	108,3	108,4	109,6	<i>Autonomous Republic of Crimea</i>
101,8	103,1	105,6	106,1	106,4	107,0	<i>Vinnitsya</i>
102,0	103,6	106,5	107,2	107,8	108,1	<i>Volyn</i>
102,3	103,4	106,6	107,1	107,9	109,3	<i>Dnipropetrovsk</i>
103,4	104,6	108,3	108,7	108,8	110,3	<i>Donetsk</i>
102,6	104,4	107,4	108,3	108,6	108,9	<i>Zhytomyr</i>
102,8	104,0	107,1	107,5	107,9	108,5	<i>Zakarpattia</i>
103,3	105,4	108,7	108,6	108,6	109,7	<i>Zaporizhzhya</i>
103,1	104,2	106,8	107,3	107,6	108,3	<i>Ivano-Frankivsk</i>
103,0	104,8	106,1	106,0	107,0	107,9	<i>Kyiv</i>
102,4	103,8	106,4	107,3	107,6	108,5	<i>Kirovohrad</i>
103,4	104,5	108,2	108,7	109,4	110,5	<i>Luhansk</i>
104,2	105,3	107,8	108,8	109,2	109,7	<i>Lviv</i>
103,3	104,4	107,9	109,1	109,2	110,0	<i>Mykolayiv</i>
103,8	105,0	108,4	109,4	109,6	110,5	<i>Odesa</i>
102,2	104,2	106,9	107,5	107,8	108,4	<i>Poltava</i>
101,9	103,5	106,5	107,4	107,9	108,3	<i>Rivne</i>
103,2	104,9	107,0	107,4	107,8	108,9	<i>Sumy</i>
102,0	103,9	106,4	107,1	107,4	108,5	<i>Ternopol</i>
102,9	105,2	107,9	108,3	108,3	109,0	<i>Kharkiv</i>
103,1	104,6	108,3	109,4	109,5	110,6	<i>Kherson</i>
102,6	104,2	107,6	109,0	109,7	109,6	<i>Khmelnyskiy</i>
103,0	105,0	107,6	108,3	108,7	109,0	<i>Cherkasy</i>
102,9	104,1	107,0	107,3	107,8	108,2	<i>Chernivtsi</i>
102,4	104,3	107,5	108,3	108,5	109,5	<i>Chernihiv</i>
104,9	104,6	107,2	108,0	108,6	109,8	<i>Kyiv city</i>
107,5	108,2	112,0	111,6	111,5	112,8	<i>Sevastopol city</i>

	Січень/ <i>January</i>	Лютий/ <i>February</i>	Березень/ <i>March</i>	Квітень/ <i>April</i>	Травень/ <i>May</i>	Червень/ <i>June</i>
2011						
Україна	101,0	101,9	103,3	104,7	105,5	105,9
Автономна Республіка Крим	101,6	102,7	104,9	107,3	109,0	108,5
Вінницька	100,8	101,3	102,4	103,9	104,4	104,4
Волинська	100,6	101,2	102,4	103,9	104,3	105,1
Дніпропетровська	101,1	102,1	103,5	104,7	105,8	105,6
Донецька	101,1	101,8	104,1	105,0	105,8	106,6
Житомирська	101,2	101,6	102,9	104,4	104,7	105,6
Закарпатська	100,5	100,8	101,7	102,8	103,7	104,6
Запорізька	101,2	102,1	103,6	104,9	105,8	105,9
Івано-Франківська	101,5	102,0	103,0	104,2	104,6	104,7
Київська	100,4	101,1	102,2	103,6	104,5	105,0
Кіровоградська	101,4	102,1	103,3	104,5	105,8	105,2
Луганська	101,3	102,4	104,1	105,6	106,9	106,8
Львівська	101,0	101,7	103,2	105,0	105,4	106,1
Миколаївська	101,1	102,3	104,1	105,8	106,8	106,9
Одеська	101,2	102,3	103,5	105,5	106,5	106,6
Полтавська	100,9	102,2	103,0	104,5	105,4	105,6
Рівненська	101,0	101,6	102,8	104,4	104,8	105,7
Сумська	100,9	101,4	102,4	103,5	104,1	104,1
Тернопільська	100,7	101,7	102,9	104,2	104,7	105,3
Харківська	101,2	101,5	103,2	104,2	104,8	105,2
Херсонська	101,2	102,1	103,8	105,6	106,6	107,0
Хмельницька	100,8	101,4	102,4	103,9	104,3	104,6
Черкаська	100,9	101,3	102,1	103,1	103,7	104,5
Чернівецька	100,9	101,2	102,4	103,6	104,5	104,5
Чернігівська	101,3	102,0	103,3	105,0	105,5	105,8
м. Київ	100,6	103,3	104,9	105,4	106,0	107,1
м. Севастополь	101,4	101,9	103,6	106,2	108,4	109,0

Продовження табл.2.4/
Table 2.4 is continued

Липень/ <i>July</i>	Серпень/ <i>August</i>	Вересень/ <i>September</i>	Жовтень/ <i>October</i>	Листопад/ <i>November</i>	Грудень/ <i>December</i>	
104,6	104,1	104,2	104,2	104,4	104,6	Ukraine
106,4	106,1	106,1	105,7	105,7	106,0	<i>Autonomous Republic of Crimea</i>
103,5	103,1	102,9	102,8	102,7	102,8	<i>Vinnitsya</i>
103,9	103,5	103,3	103,4	103,3	103,2	<i>Volyn</i>
103,6	103,6	103,8	103,9	104,1	104,3	<i>Dnipropetrovsk</i>
104,8	104,0	104,2	104,3	104,6	105,0	<i>Donetsk</i>
105,0	104,5	103,9	104,1	104,5	103,9	<i>Zhytomyr</i>
103,0	102,9	102,7	102,8	103,0	103,0	<i>Zakarpattya</i>
103,8	104,3	104,4	104,5	104,3	104,6	<i>Zaporizhzhya</i>
103,0	102,5	102,5	102,5	102,8	102,9	<i>Ivano-Frankivsk</i>
104,5	103,4	103,4	103,8	103,6	103,9	<i>Kyiv</i>
103,7	103,3	103,2	103,4	103,5	103,7	<i>Kirovohrad</i>
105,2	104,6	105,2	105,3	105,4	105,6	<i>Luhansk</i>
104,6	104,2	104,4	104,6	104,8	104,9	<i>Lviv</i>
105,4	104,2	104,1	104,2	104,2	104,4	<i>Mykolayiv</i>
105,6	105,2	105,0	105,2	105,3	105,4	<i>Odesa</i>
104,5	104,1	104,3	103,7	103,7	103,7	<i>Poltava</i>
104,8	104,1	103,7	103,4	103,4	103,4	<i>Rivne</i>
103,6	103,2	103,1	103,0	103,4	103,6	<i>Sumy</i>
104,9	104,2	103,7	103,8	103,6	103,7	<i>Ternopol</i>
103,9	104,1	104,1	103,8	103,9	104,1	<i>Kharkiv</i>
105,2	104,6	104,5	104,4	104,3	104,5	<i>Kherson</i>
104,3	103,9	103,9	103,7	103,5	104,0	<i>Khmelnyskiy</i>
103,9	103,6	104,0	103,6	103,5	103,5	<i>Cherkasy</i>
102,7	102,1	102,2	102,0	102,2	102,4	<i>Chernivtsi</i>
105,2	105,1	104,2	104,1	103,7	103,6	<i>Chernihiv</i>
106,0	105,0	105,7	105,8	105,9	106,1	<i>Kyiv city</i>
107,3	106,3	106,5	106,5	106,3	106,7	<i>Sevastopol city</i>

	Січень/ <i>January</i>	Лютий/ <i>February</i>	Березень/ <i>March</i>	Квітень/ <i>April</i>	Травень/ <i>May</i>	Червень/ <i>June</i>
2012						
Україна	100,2	100,4	100,7	100,7	100,4	100,1
Автономна Республіка Крим	100,3	100,4	100,8	100,5	99,8	99,6
Вінницька	99,9	100,1	100,3	100,2	99,9	99,6
Волинська	99,9	99,8	100,0	99,9	99,4	99,1
Дніпропетровська	100,1	100,6	101,1	100,9	100,6	100,2
Донецька	100,4	100,6	101,1	101,2	101,0	101,0
Житомирська	99,7	99,9	100,0	100,0	99,6	99,4
Закарпатська	100,0	100,1	100,1	100,1	99,8	99,8
Запорізька	100,3	100,4	100,4	100,8	100,2	99,5
Івано-Франківська	100,0	100,4	100,5	100,3	99,9	99,7
Київська	100,1	100,2	100,4	100,2	100,0	100,0
Кіровоградська	100,1	100,6	100,4	100,4	99,9	99,6
Луганська	100,1	100,4	100,9	101,0	100,6	99,9
Львівська	100,7	100,6	100,9	100,8	100,4	100,0
Миколаївська	100,2	100,4	100,5	100,4	100,2	99,4
Одеська	99,9	100,6	100,5	100,1	99,7	99,4
Полтавська	100,1	100,2	100,5	100,7	100,2	99,8
Рівненська	99,7	99,7	99,8	99,9	99,5	99,0
Сумська	100,0	100,1	100,3	100,5	100,0	99,5
Тернопільська	100,0	100,0	100,2	100,2	99,9	99,3
Харківська	100,4	100,5	100,7	100,7	100,4	99,9
Херсонська	99,9	100,4	100,5	100,5	100,2	100,0
Хмельницька	100,0	100,1	100,1	100,0	99,7	99,3
Черкаська	100,0	100,1	100,5	100,7	100,4	100,1
Чернівецька	99,9	100,2	100,4	100,5	99,8	99,6
Чернігівська	99,8	99,9	99,9	100,1	99,6	99,2
м. Київ	100,3	100,7	101,2	101,2	101,3	101,2
м. Севастополь	100,8	100,9	101,6	101,7	101,7	101,7

Продовження табл.2.4/
Table 2.4 is continued

Липень/ <i>July</i>	Серпень/ <i>August</i>	Вересень/ <i>September</i>	Жовтень/ <i>October</i>	Листопад/ <i>November</i>	Грудень/ <i>December</i>	
99,9	99,6	99,7	99,7	99,6	99,8	Ukraine
99,3	99,1	99,0	98,6	98,4	98,4	<i>Autonomous Republic of Crimea</i>
99,2	99,1	99,2	99,2	99,0	99,0	<i>Vinnitsya</i>
98,9	98,9	99,0	99,0	99,1	99,0	<i>Volyn</i>
100,1	99,8	100,0	99,9	99,3	99,7	<i>Dnipropetrovsk</i>
100,9	100,4	100,5	100,7	100,8	101,3	<i>Donetsk</i>
99,0	98,9	99,2	99,2	99,0	99,0	<i>Zhytomyr</i>
99,1	98,8	98,8	98,9	98,8	98,8	<i>Zakarpattya</i>
99,5	99,2	99,3	99,2	99,0	99,3	<i>Zaporizhzhya</i>
99,6	99,4	99,2	99,2	99,3	99,3	<i>Ivano-Frankivsk</i>
99,7	98,9	99,0	98,6	98,7	99,1	<i>Kyiv</i>
99,5	99,1	99,0	98,9	98,9	98,8	<i>Kirovohrad</i>
99,9	99,8	99,9	99,9	99,9	100,3	<i>Luhansk</i>
99,7	99,2	99,3	99,1	99,3	99,3	<i>Lviv</i>
99,2	99,2	99,3	99,1	99,2	99,3	<i>Mykolayiv</i>
99,0	98,9	99,2	99,2	99,2	99,4	<i>Odesa</i>
99,5	99,4	99,2	99,2	99,0	99,1	<i>Poltava</i>
99,0	99,0	99,0	99,2	99,0	98,9	<i>Rivne</i>
99,0	98,6	98,6	98,6	98,6	98,8	<i>Sumy</i>
99,0	98,9	98,9	98,9	98,9	98,9	<i>Ternopol</i>
99,5	99,4	99,1	99,2	99,3	99,2	<i>Kharkiv</i>
99,5	99,5	99,9	99,4	99,3	99,4	<i>Kherson</i>
99,3	99,2	99,3	99,6	99,5	99,6	<i>Khmelnyskiy</i>
100,0	99,7	99,7	99,6	99,4	99,5	<i>Cherkasy</i>
99,1	99,0	99,0	99,0	98,7	98,8	<i>Chernivtsi</i>
99,1	98,8	99,0	99,0	98,8	98,8	<i>Chernihiv</i>
101,4	101,1	101,1	101,2	101,3	101,6	<i>Kyiv city</i>
101,7	101,5	101,8	101,4	100,5	100,7	<i>Sevastopol city</i>

ІНДЕКСИ СПОЖИВЧИХ ЦІН - РЕГІОНИ

	Січень/ <i>January</i>	Лютий/ <i>February</i>	Березень/ <i>March</i>	Квітень/ <i>April</i>	Травень/ <i>May</i>	Червень/ <i>June</i>
2013						
Україна	100,2	100,1	100,1	100,1	100,2	100,2
Автономна Республіка Крим	100,0	99,9	99,9	100,0	99,9	100,1
Вінницька	100,1	99,9	99,8	99,5	99,3	99,1
Волинська	99,9	99,8	99,8	99,7	99,6	99,3
Дніпропетровська	100,5	100,5	100,3	100,2	100,1	100,1
Донецька	100,1	100,1	100,2	100,3	100,5	100,6
Житомирська	99,9	99,7	99,7	99,5	99,5	99,2
Закарпатська	100,0	100,1	100,0	99,8	99,8	100,0
Запорізька	100,2	100,0	99,9	99,8	99,8	100,0
Івано-Франківська	100,3	100,2	100,1	100,1	99,8	99,9
Київська	100,4	100,4	100,3	100,2	100,5	100,2
Кіровоградська	100,2	99,9	99,9	99,5	99,3	99,4
Луганська	100,3	100,1	99,9	100,1	100,3	100,6
Львівська	100,1	100,2	100,2	99,9	100,0	99,9
Миколаївська	100,1	100,1	100,1	100,2	100,0	100,4
Одеська	100,2	100,2	100,1	99,9	99,8	100,1
Полтавська	100,1	100,0	100,0	99,8	99,8	99,7
Рівненська	99,8	99,6	99,6	99,5	99,5	99,2
Сумська	100,1	99,8	99,8	99,6	99,5	99,4
Тернопільська	99,8	99,6	99,8	99,5	99,5	99,6
Харківська	100,2	99,7	99,7	99,6	99,6	99,4
Херсонська	100,1	100,1	99,9	100,0	99,9	100,3
Хмельницька	99,9	99,6	99,5	99,2	99,2	99,4
Черкаська	99,9	99,7	99,8	99,8	99,8	100,0
Чернівецька	100,0	100,1	100,1	99,9	99,9	99,5
Чернігівська	99,9	99,7	99,5	99,4	99,3	99,1
м. Київ	100,4	100,3	100,3	100,6	100,8	100,9
м. Севастополь	100,0	100,0	99,8	100,0	99,8	100,3

Продовження табл.2.4/
Table 2.4 is continued

Липень/ <i>July</i>	Серпень/ <i>August</i>	Вересень/ <i>September</i>	Жовтень/ <i>October</i>	Листопад/ <i>November</i>	Грудень/ <i>December</i>	
100,1	99,4	99,4	99,8	100,0	100,5	<i>Ukraine</i>
100,0	98,9	98,8	99,1	99,0	99,5	<i>Autonomous Republic of Crimea</i>
99,0	98,6	98,5	98,9	99,5	99,7	<i>Vinnitsya</i>
99,3	98,9	98,9	99,1	99,4	99,7	<i>Volyn</i>
100,3	99,5	99,6	100,0	100,1	100,4	<i>Dnipropetrovsk</i>
100,5	99,8	99,9	100,3	100,5	101,3	<i>Donetsk</i>
99,0	98,8	98,8	98,9	99,2	99,4	<i>Zhytomyr</i>
99,7	99,0	99,2	99,3	99,5	99,7	<i>Zakarpattya</i>
99,9	99,5	99,0	99,6	99,9	100,3	<i>Zaporizhzhya</i>
99,6	99,2	99,2	99,5	99,5	100,0	<i>Ivano-Frankivsk</i>
99,6	98,3	98,6	98,9	99,1	99,9	<i>Kyiv</i>
99,2	98,8	98,7	99,2	99,4	100,1	<i>Kirovohrad</i>
100,6	99,7	99,5	100,2	100,4	101,3	<i>Luhansk</i>
99,4	99,0	98,9	99,4	99,7	100,2	<i>Lviv</i>
100,3	99,8	99,8	100,5	100,5	100,7	<i>Mykolayiv</i>
100,4	99,6	99,5	100,0	100,2	100,9	<i>Odesa</i>
99,7	98,8	98,7	98,8	98,9	99,6	<i>Poltava</i>
99,1	98,6	98,7	98,8	99,0	99,3	<i>Rivne</i>
99,3	98,7	98,5	98,6	99,0	99,5	<i>Sumy</i>
99,4	99,1	99,0	98,9	99,1	99,2	<i>Ternopol</i>
99,5	98,9	98,8	99,4	99,4	99,6	<i>Kharkiv</i>
100,1	99,7	99,5	99,7	99,7	100,5	<i>Kherson</i>
99,3	98,9	98,9	99,3	99,7	100,0	<i>Khmelnyskiy</i>
99,9	99,3	99,5	99,5	99,8	100,3	<i>Cherkasy</i>
99,4	99,0	98,9	99,2	99,4	99,9	<i>Chernivtsi</i>
99,1	98,6	98,7	98,9	99,2	99,4	<i>Chernihiv</i>
101,0	100,0	100,2	100,7	100,9	101,5	<i>Kyiv city</i>
100,6	99,4	99,6	99,6	99,6	100,2	<i>Sevastopol city</i>

	Січень/ <i>January</i>	Лютий/ <i>February</i>	Березень/ <i>March</i>	Квітень/ <i>April</i>	Травень/ <i>May</i>	Червень/ <i>June</i>
2014						
Україна	100,2	100,8	103,0	106,4	110,5	111,6
Вінницька	100,1	100,7	102,4	105,2	109,4	110,4
Волинська	99,9	100,5	102,4	105,7	110,0	111,3
Дніпропетровська	100,4	101,2	103,1	106,4	110,5	111,4
Донецька	100,5	100,7	102,9	105,9	109,4	110,6
Житомирська	99,9	100,4	102,2	105,4	109,9	111,4
Закарпатська	99,9	100,2	102,5	105,9	110,3	111,4
Запорізька	100,3	100,9	103,2	106,9	110,9	111,8
Івано-Франківська	100,4	100,7	102,7	106,1	110,3	111,6
Київська	100,4	101,0	103,5	107,5	112,4	113,3
Кіровоградська	100,2	101,2	103,0	106,1	110,9	111,6
Луганська	100,2	101,3	103,3	107,4	111,3	112,7
Львівська	100,3	100,7	103,0	106,8	111,6	113,1
Миколаївська	100,4	100,7	102,7	106,1	109,9	110,8
Одеська	100,4	100,8	103,1	107,2	110,8	111,2
Полтавська	100,0	100,8	102,7	105,9	110,3	111,5
Рівненська	100,0	100,5	103,1	106,6	110,9	112,1
Сумська	100,1	100,8	102,4	105,7	110,4	111,3
Тернопільська	100,3	100,7	102,9	106,6	110,9	111,7
Харківська	100,0	100,3	103,0	106,3	111,0	111,9
Херсонська	99,9	100,4	102,6	105,5	110,2	110,3
Хмельницька	100,0	100,7	102,3	105,9	109,9	111,3
Черкаська	99,7	100,4	102,5	105,8	110,2	111,1
Чернівецька	99,8	100,3	102,3	105,4	109,5	110,5
Чернігівська	100,0	100,7	102,9	106,7	111,6	112,9
м. Київ	100,4	101,4	103,8	107,4	110,4	111,8

Продовження табл.2.4/
Table 2.4 is continued

Липень/ <i>July</i>	Серпень/ <i>August</i>	Вересень/ <i>September</i>	Жовтень/ <i>October</i>	Листопад/ <i>November</i>	Грудень/ <i>December</i>	
112,0	112,9	116,2	119,0	121,2	124,9	<i>Ukraine</i>
110,7	111,9	115,6	119,0	120,2	123,3	<i>Vinnitsya</i>
112,9	113,8	117,3	120,4	122,5	125,9	<i>Volyn</i>
111,2	112,1	116,1	119,1	122,5	125,7	<i>Dnipropetrovsk</i>
110,4	110,6	113,3	116,0	118,1	122,0	<i>Donetsk</i>
112,4	113,6	116,5	119,7	121,6	125,2	<i>Zhytomyr</i>
112,2	114,0	116,6	119,3	122,4	125,7	<i>Zakarpattya</i>
111,6	112,6	116,5	120,3	122,3	125,7	<i>Zaporizhzhya</i>
112,3	113,1	116,3	119,1	121,7	125,0	<i>Ivano-Frankivsk</i>
113,6	114,1	117,7	120,2	121,4	124,7	<i>Kyiv</i>
111,9	112,4	115,5	118,3	120,1	124,4	<i>Kirovohrad</i>
112,8	114,4	117,8	119,9	121,6	125,2	<i>Luhansk</i>
113,3	114,2	117,9	120,4	122,3	126,7	<i>Lviv</i>
111,8	112,6	116,6	119,6	121,6	124,9	<i>Mykolayiv</i>
112,2	113,5	117,2	120,5	123,6	127,2	<i>Odesa</i>
111,9	113,0	115,8	117,9	120,5	123,8	<i>Poltava</i>
114,1	115,0	118,1	121,2	123,2	127,0	<i>Rivne</i>
112,1	112,8	116,1	119,1	121,2	124,7	<i>Sumy</i>
111,8	112,6	117,2	119,9	121,8	125,4	<i>Ternopol</i>
111,8	113,2	116,2	119,3	121,9	125,3	<i>Kharkiv</i>
110,2	111,8	115,9	118,5	120,9	124,1	<i>Kherson</i>
112,1	113,0	116,2	118,6	120,4	123,7	<i>Khmelnyskiy</i>
112,3	113,3	116,7	118,6	120,7	124,2	<i>Cherkasy</i>
111,1	111,9	116,4	118,4	120,7	123,5	<i>Chernivtsi</i>
113,4	113,8	117,7	120,6	122,7	126,7	<i>Chernihiv</i>
112,5	113,3	115,9	119,0	121,7	125,8	<i>Kyiv city</i>

2.5. Індекси споживчих цін на товари

Consumer price indices for goods

	Продукти харчування та безалкогольні напої/ <i>Food and non-alcoholic beverages</i>	Алкогольні напої, тютюнові вироби/ <i>Alcoholic beverages, tobacco</i>	Одяг і взуття/ <i>Clothing and footwear</i>	Житло, вода, електроенергія, газ та інші види палива/ <i>Housing, water, electricity, gas and other fuels</i>	Предмети домашнього вжитку, побутова техніка та поточне утримання житла/ <i>Furnishings, household equipment and routine maintenance of the house</i>
2009					
Україна	110,9	138,4	107,6	108,2	114,3
Автономна Республіка Крим	114,0	140,3	104,7	112,6	115,1
Вінницька	111,1	143,2	104,0	105,9	108,7
Волинська	109,5	131,2	104,9	105,2	115,5
Дніпропетровська	110,4	140,2	108,0	109,0	118,1
Донецька	111,9	142,3	104,0	107,8	109,6
Житомирська	110,2	147,1	109,3	103,6	116,5
Закарпатська	109,0	131,4	111,3	107,6	112,2
Запорізька	112,5	137,4	108,8	104,1	115,3
Івано-Франківська	109,3	131,5	106,6	100,6	114,3
Київська	107,9	133,4	107,5	102,6	107,7
Кіровоградська	108,1	140,9	102,4	102,3	110,7
Луганська	110,8	143,9	108,5	107,7	114,4
Львівська	112,7	136,4	106,8	106,0	114,1
Миколаївська	111,5	147,4	106,5	107,0	115,8
Одеська	113,1	142,4	113,3	106,3	115,1
Полтавська	112,1	135,7	109,6	105,8	118,1
Рівненська	110,6	141,4	107,9	104,8	115,7
Сумська	109,7	135,7	105,3	103,2	114,9
Тернопільська	110,4	138,1	101,4	106,2	106,8
Харківська	109,1	130,6	112,6	109,5	118,4
Херсонська	110,5	146,5	110,3	107,8	120,1
Хмельницька	112,5	143,8	117,1	102,4	112,3
Черкаська	110,6	137,9	104,9	107,2	111,6
Чернівецька	108,8	128,5	105,6	104,0	109,9
Чернігівська	112,6	135,4	105,8	107,7	112,0
м. Київ	110,1	133,1	108,7	125,6	118,2
м. Севастополь	113,8	152,4	108,5	102,0	114,2

та послуги за регіонами
and services by region(грудень до грудня попереднього року; відсотків/
December to December of previous year; percent)

Охорона здоров'я/ <i>Health</i>	Транспорт/ <i>Transport</i>	Зв'язок/ <i>Communi- cation</i>	Відпочинок і культура/ <i>Recreation and culture</i>	Освіта/ <i>Education</i>	Ресторани та готелі/ <i>Restaurants and hotels</i>	Різні товари та послуги/ <i>Miscella- neous goods and services</i>	
126,3	119,2	104,3	111,8	115,1	110,0	119,1	Ukraine
							<i>Autonomous</i>
130,1	120,2	103,9	114,3	120,8	111,6	119,6	<i>Republic of Crimea</i>
120,0	118,7	103,7	107,6	114,5	108,9	112,4	<i>Vinnitsya</i>
119,0	115,0	103,8	108,5	114,1	109,7	116,2	<i>Volyn</i>
129,3	121,2	105,2	113,3	115,6	112,9	122,0	<i>Dnipropetrovsk</i>
130,8	121,7	103,3	114,9	114,6	109,2	117,7	<i>Donetsk</i>
126,2	119,5	105,6	114,2	120,8	107,9	113,6	<i>Zhytomyr</i>
127,5	122,3	103,5	111,3	119,0	110,5	120,1	<i>Zakarpattia</i>
123,3	119,0	104,9	111,8	110,1	109,0	118,3	<i>Zaporizhzhya</i>
124,4	117,9	102,7	110,9	107,7	108,6	118,8	<i>Ivano-Frankivsk</i>
123,4	123,0	103,9	105,1	118,4	107,4	113,6	<i>Kyiv</i>
127,0	116,6	104,6	106,6	121,4	108,3	126,2	<i>Kirovohrad</i>
126,2	120,5	104,3	112,5	111,2	111,6	120,0	<i>Luhansk</i>
131,1	117,1	104,0	113,1	116,9	109,1	117,3	<i>Lviv</i>
118,5	118,7	103,7	106,6	113,2	112,2	117,3	<i>Mykolayiv</i>
131,5	121,7	105,9	112,5	120,8	113,8	121,1	<i>Odesa</i>
125,1	116,9	103,3	110,0	110,9	116,1	121,7	<i>Poltava</i>
133,0	115,3	102,6	109,4	122,3	105,9	116,5	<i>Rivne</i>
120,9	121,0	104,0	114,7	112,4	107,5	114,8	<i>Sumy</i>
124,6	115,8	103,3	110,9	121,4	108,9	124,2	<i>Ternopol</i>
129,9	134,7	104,8	113,0	116,0	108,2	125,4	<i>Kharkiv</i>
124,7	123,3	103,9	112,9	102,3	113,3	117,0	<i>Kherson</i>
122,9	117,3	103,3	107,7	114,2	110,0	117,8	<i>Khmelnyskiy</i>
124,9	122,2	104,0	110,3	113,6	105,4	117,7	<i>Cherkasy</i>
128,4	114,0	103,1	109,9	123,3	107,2	114,1	<i>Chernivtsi</i>
118,8	120,5	103,4	100,9	121,9	106,6	124,5	<i>Chernihiv</i>
121,8	108,3	105,6	115,5	110,8	112,9	123,1	<i>Kyiv city</i>
131,0	115,0	103,3	107,9	112,2	102,4	119,9	<i>Sevastopol city</i>

	Продукти харчування та безалкогольні напої/ <i>Food and non-alcoholic beverages</i>	Алкогольні напої, тютюнові вироби/ <i>Alcoholic beverages, tobacco</i>	Одяг і взуття/ <i>Clothing and footwear</i>	Житло, вода, електроенергія, газ та інші види палива/ <i>Housing, water, electricity, gas and other fuels</i>	Предмети домашнього вжитку, побутова техніка та поточне утримання житла/ <i>Furnishings, household equipment and routine maintenance of the house</i>
2010					
Україна	110,6	122,1	102,2	113,8	101,2
Автономна Республіка Крим	111,4	127,9	100,5	111,1	101,4
Вінницька	107,6	116,0	100,1	116,1	99,4
Волинська	107,9	119,5	102,1	116,1	100,8
Дніпропетровська	110,0	125,2	103,9	110,1	103,1
Донецька	113,3	122,3	100,5	108,3	100,8
Житомирська	109,5	120,0	104,0	115,0	102,4
Закарпатська	109,5	115,3	105,3	115,8	99,7
Запорізька	109,7	125,7	101,9	116,9	99,5
Івано-Франківська	110,6	118,1	100,9	114,2	100,7
Київська	108,5	121,0	101,0	118,8	100,4
Кіровоградська	109,9	120,0	99,9	111,6	100,2
Луганська	111,6	126,4	104,3	110,7	101,7
Львівська	110,7	122,4	102,4	114,7	101,9
Миколаївська	111,4	124,5	101,3	114,2	102,1
Одеська	111,8	124,6	104,8	113,6	102,8
Полтавська	108,6	122,0	105,2	113,2	100,0
Рівненська	108,0	121,5	102,7	116,3	100,8
Сумська	108,8	123,8	100,7	117,9	100,2
Тернопільська	109,6	119,8	101,2	116,3	100,9
Харківська	109,8	122,2	103,4	113,8	101,9
Херсонська	112,2	127,0	105,3	111,9	102,0
Хмельницька	111,3	122,7	104,5	114,1	98,8
Черкаська	110,9	123,0	100,8	116,1	100,1
Чернівецька	110,0	115,8	101,0	115,9	98,7
Чернігівська	110,2	123,9	103,2	115,4	102,3
м. Київ	110,5	118,8	101,8	114,4	101,9
м. Севастополь	113,1	121,4	100,5	133,6	100,5

Продовження табл. 2.5/
Table 2.5 is continued

Охорона здоров'я/ <i>Health</i>	Транспорт/ <i>Transport</i>	Зв'язок/ <i>Communi- cation</i>	Відпочинок і культура/ <i>Recreation and culture</i>	Освіта/ <i>Education</i>	Ресторани та готелі/ <i>Restaurants and hotels</i>	Різні товари та послуги/ <i>Miscella- neous goods and services</i>	
105,8	106,6	91,1	102,5	110,3	107,4	108,7	Ukraine
							<i>Autonomous</i>
103,2	108,0	91,8	103,5	107,7	107,8	104,7	<i>Republic of Crimea</i>
99,1	104,9	91,5	99,0	109,2	104,5	104,8	<i>Vinnitsya</i>
106,3	105,8	91,8	103,1	108,4	110,0	105,8	<i>Volyn</i>
105,1	107,4	91,7	106,8	115,6	106,9	109,3	<i>Dnipropetrovsk</i>
107,1	106,4	89,4	101,2	106,9	107,6	103,1	<i>Donetsk</i>
107,3	104,6	92,0	101,8	112,5	104,2	105,6	<i>Zhytomyr</i>
102,6	106,3	91,2	102,5	112,0	107,6	105,4	<i>Zakarpattia</i>
105,5	105,9	91,6	102,0	107,8	108,1	110,2	<i>Zaporizhzhya</i>
103,0	106,9	90,3	101,3	109,9	106,6	104,1	<i>Ivano-Frankivsk</i>
102,6	105,5	91,8	101,9	103,1	105,7	114,0	<i>Kyiv</i>
103,7	109,7	90,8	101,6	107,8	105,3	111,9	<i>Kirovohrad</i>
108,9	107,5	91,1	103,1	114,3	111,2	104,2	<i>Luhansk</i>
106,4	105,5	91,9	103,3	114,9	107,5	107,9	<i>Lviv</i>
107,9	108,0	91,6	104,5	107,9	110,0	106,9	<i>Mykolayiv</i>
105,2	108,3	90,4	102,4	114,8	110,2	104,6	<i>Odesa</i>
105,2	106,8	91,4	103,6	105,1	107,5	106,5	<i>Poltava</i>
108,6	107,2	90,3	102,6	107,1	110,3	109,7	<i>Rivne</i>
105,4	106,8	91,0	105,0	111,2	109,2	104,3	<i>Sumy</i>
106,1	103,4	90,8	101,3	107,7	104,4	112,5	<i>Ternopol</i>
105,0	105,1	90,8	103,0	108,5	107,2	114,9	<i>Kharkiv</i>
102,7	107,4	92,5	103,3	106,8	108,6	103,5	<i>Kherson</i>
103,1	108,6	89,6	101,4	111,0	108,7	103,5	<i>Khmelnytskyi</i>
105,1	107,1	90,8	99,9	106,2	107,1	106,6	<i>Cherkasy</i>
103,3	113,0	90,0	100,7	110,4	102,8	107,2	<i>Chernivtsi</i>
110,0	106,1	88,0	102,0	109,7	111,7	107,9	<i>Chernihiv</i>
109,1	106,4	93,0	103,2	113,4	105,3	122,6	<i>Kyiv city</i>
107,0	113,0	88,2	100,1	111,9	110,0	108,7	<i>Sevastopol city</i>

	Продукти харчування та безалкогольні напої/ <i>Food and non-alcoholic beverages</i>	Алкогольні напої, тютюнові вироби/ <i>Alcoholic beverages, tobacco</i>	Одяг і взуття/ <i>Clothing and footwear</i>	Житло, вода, електроенергія, газ та інші види палива/ <i>Housing, water, electricity, gas and other fuels</i>	Предмети домашнього вжитку, побутова техніка та поточне утримання житла/ <i>Furnishings, household equipment and routine maintenance of the house</i>
2011					
Україна	101,7	108,8	101,0	111,0	103,5
Автономна Республіка Крим	103,2	107,1	101,0	115,5	104,4
Вінницька	101,8	108,2	99,8	104,2	100,7
Волинська	101,3	110,8	101,3	105,0	102,2
Дніпропетровська	100,4	107,8	103,9	105,5	105,7
Донецька	103,0	108,3	100,3	112,5	103,2
Житомирська	101,4	110,4	102,0	110,6	102,5
Закарпатська	99,8	107,8	102,6	106,0	103,7
Запорізька	102,1	109,9	101,5	106,1	103,1
Івано-Франківська	97,4	109,4	101,7	111,8	103,4
Київська	100,8	110,9	100,7	110,1	103,4
Кіровоградська	100,0	105,3	99,0	110,5	102,0
Луганська	102,4	106,9	103,8	114,9	104,5
Львівська	102,0	113,8	100,5	109,4	103,4
Миколаївська	102,3	105,6	100,8	107,2	102,8
Одеська	102,5	110,0	103,2	111,9	103,9
Полтавська	100,1	107,0	100,5	107,4	104,5
Рівненська	101,9	109,6	96,2	106,4	102,6
Сумська	100,8	106,6	96,6	109,4	102,7
Тернопільська	101,3	108,3	99,0	110,7	104,2
Харківська	100,0	108,9	102,8	109,1	104,1
Херсонська	102,3	109,3	103,7	108,8	102,7
Хмельницька	101,4	108,4	101,2	109,4	103,7
Черкаська	100,5	108,2	100,5	109,0	102,7
Чернівецька	98,9	108,4	101,7	105,0	101,9
Чернігівська	100,9	106,9	100,4	110,4	102,8
м. Київ	103,2	109,4	97,7	126,0	101,7
м. Севастополь	107,3	107,4	99,6	102,0	104,5

Продовження табл. 2.5/
Table 2.5 is continued

Охорона здоров'я/ <i>Health</i>	Транспорт/ <i>Transport</i>	Зв'язок/ <i>Communi- cation</i>	Відпочинок і культура/ <i>Recreation and culture</i>	Освіта/ <i>Education</i>	Ресторани та готелі/ <i>Restaurants and hotels</i>	Різні товари та послуги/ <i>Miscella- neous goods and services</i>	
106,4	120,9	103,5	103,2	105,7	107,2	105,4	Ukraine
							<i>Autonomous</i>
107,1	123,1	102,4	103,9	104,9	107,1	106,7	<i>Republic of Crimea</i>
102,3	119,4	106,3	100,3	102,3	103,5	102,4	<i>Vinnitsya</i>
105,2	115,6	101,7	103,9	103,2	105,6	107,7	<i>Volyn</i>
109,3	128,2	102,3	102,2	108,9	107,5	109,4	<i>Dnipropetrovsk</i>
106,2	115,2	103,2	102,0	106,6	108,1	107,5	<i>Donetsk</i>
105,6	121,1	101,3	101,4	103,6	104,9	111,7	<i>Zhytomyr</i>
102,7	118,3	102,1	101,8	106,3	105,9	109,2	<i>Zakarpattia</i>
106,7	122,9	104,5	104,4	105,6	108,3	105,9	<i>Zaporizhzhya</i>
109,8	122,3	100,7	104,0	107,4	106,7	108,3	<i>Ivano-Frankivsk</i>
104,7	115,9	102,5	102,0	109,2	105,8	103,4	<i>Kyiv</i>
105,6	122,2	103,8	104,0	108,5	109,0	104,8	<i>Kirovohrad</i>
108,7	122,7	101,4	107,6	106,7	109,7	109,5	<i>Luhansk</i>
104,9	125,1	103,5	102,9	106,0	105,0	102,9	<i>Lviv</i>
109,2	123,1	103,2	103,0	105,7	108,8	108,6	<i>Mykolayiv</i>
108,7	124,5	103,8	104,6	103,6	105,8	108,9	<i>Odesa</i>
105,2	125,9	104,1	104,2	107,4	106,1	106,4	<i>Poltava</i>
108,0	119,1	102,7	101,1	104,2	109,1	104,8	<i>Rivne</i>
106,2	123,0	103,1	103,8	97,3	110,6	105,9	<i>Sumy</i>
106,5	123,4	103,8	105,4	100,6	109,2	100,1	<i>Ternopol</i>
107,1	123,4	103,6	103,7	104,7	108,9	106,0	<i>Kharkiv</i>
108,0	117,8	103,5	103,6	101,8	104,6	107,8	<i>Kherson</i>
105,9	118,2	103,9	100,1	109,6	109,3	106,8	<i>Khmelnytskyi</i>
109,2	117,2	102,7	101,2	106,6	106,3	103,5	<i>Cherkasy</i>
102,7	119,3	102,1	101,5	107,9	104,7	106,2	<i>Chernivtsi</i>
107,4	119,6	102,4	101,6	108,1	105,7	105,3	<i>Chernihiv</i>
103,2	116,6	106,8	103,3	105,6	107,2	94,0	<i>Kyiv city</i>
106,1	117,2	105,5	101,4	108,5	110,3	109,0	<i>Sevastopol city</i>

	Продукти харчування та безалкогольні напої/ <i>Food and non-alcoholic beverages</i>	Алкогольні напої, тютюнові вироби/ <i>Alcoholic beverages, tobacco</i>	Одяг і взуття/ <i>Clothing and footwear</i>	Житло, вода, електроенергія, газ та інші види палива/ <i>Housing, water, electricity, gas and other fuels</i>	Предмети домашнього вжитку, побутова техніка та поточне утримання житла/ <i>Furnishings, household equipment and routine maintenance of the house</i>
2012					
Україна	97,7	107,0	97,7	100,7	100,5
Автономна Республіка Крим	96,1	107,5	94,6	100,6	98,7
Вінницька	97,0	105,8	98,8	102,3	98,1
Волинська	96,9	103,8	100,0	101,2	101,5
Дніпропетровська	97,5	106,7	98,8	99,4	101,2
Донецька	100,1	109,9	96,7	99,8	100,3
Житомирська	96,8	106,6	96,9	100,9	99,3
Закарпатська	96,3	102,4	100,7	100,0	100,6
Запорізька	96,1	107,3	97,2	100,0	101,2
Івано-Франківська	97,3	105,9	99,5	98,5	101,3
Київська	95,9	106,6	99,4	101,0	101,4
Кіровоградська	96,7	105,3	93,3	101,9	98,6
Луганська	98,0	106,4	100,4	103,5	100,6
Львівська	96,2	107,3	99,9	100,1	101,1
Миколаївська	97,2	106,8	98,3	102,4	100,1
Одеська	98,0	109,7	95,3	97,0	102,0
Полтавська	96,3	107,2	98,4	100,6	100,1
Рівненська	97,0	104,2	97,1	101,6	101,1
Сумська	97,1	107,8	91,6	100,6	99,2
Тернопільська	96,3	105,9	98,9	100,3	99,3
Харківська	96,3	104,9	98,3	104,8	99,8
Херсонська	97,0	107,3	99,9	101,4	100,5
Хмельницька	97,4	106,6	98,0	101,8	99,2
Черкаська	98,0	106,7	96,5	100,6	100,3
Чернівецька	96,4	103,7	99,1	100,6	99,2
Чернігівська	96,5	105,8	98,1	102,0	100,4
м. Київ	100,9	107,6	95,4	100,1	100,3
м. Севастополь	100,8	108,0	97,8	99,2	98,1

Продовження табл. 2.5/
Table 2.5 is continued

Охорона здоров'я/ <i>Health</i>	Транспорт/ <i>Transport</i>	Зв'язок/ <i>Communi- cation</i>	Відпочинок і культура/ <i>Recreation and culture</i>	Освіта/ <i>Education</i>	Ресторани та готелі/ <i>Restaurants and hotels</i>	Різні товари та послуги/ <i>Miscella- neous goods and services</i>	
102,0	104,1	101,4	100,2	104,4	102,8	102,2	Ukraine
							<i>Autonomous</i>
101,4	103,5	100,9	98,5	104,7	100,8	101,3	<i>Republic of Crimea</i>
98,0	103,6	101,6	97,0	103,7	103,2	97,3	<i>Vinnitsya</i>
101,7	103,0	101,5	101,2	102,8	102,3	102,7	<i>Volyn</i>
101,8	105,6	101,4	99,5	104,1	103,1	100,4	<i>Dnipropetrovsk</i>
102,6	107,6	101,1	102,3	103,9	102,7	102,2	<i>Donetsk</i>
104,0	102,1	101,4	99,1	107,1	101,4	104,6	<i>Zhytomyr</i>
100,8	106,4	100,6	99,8	105,6	101,6	100,1	<i>Zakarpattia</i>
102,4	103,0	101,3	101,3	110,6	104,6	103,9	<i>Zaporizhzhya</i>
102,5	102,2	101,5	98,2	100,9	101,0	102,7	<i>Ivano-Frankivsk</i>
102,6	103,6	101,8	99,5	103,0	101,8	103,8	<i>Kyiv</i>
100,2	103,8	100,9	98,9	103,9	101,6	104,5	<i>Kirovohrad</i>
102,8	103,8	100,8	100,2	103,0	101,9	104,1	<i>Luhansk</i>
103,2	104,3	101,8	101,9	103,4	102,3	107,1	<i>Lviv</i>
101,8	102,5	100,9	100,4	104,4	103,9	101,6	<i>Mykolayiv</i>
102,8	103,0	101,2	100,2	106,0	104,7	105,4	<i>Odesa</i>
99,9	105,3	100,8	99,3	104,9	103,4	102,6	<i>Poltava</i>
103,5	103,1	101,3	100,2	105,9	102,3	99,5	<i>Rivne</i>
101,5	104,3	101,3	99,1	108,5	102,1	100,5	<i>Sumy</i>
101,0	104,3	101,6	98,0	102,7	101,5	108,9	<i>Ternopol</i>
101,1	103,3	101,4	99,3	101,8	102,3	100,7	<i>Kharkiv</i>
101,2	102,5	100,4	99,7	107,1	101,1	102,9	<i>Kherson</i>
100,5	106,1	101,5	100,9	104,9	102,7	99,8	<i>Khmelnyskiy</i>
99,5	103,8	101,3	99,1	103,2	101,2	103,9	<i>Cherkasy</i>
100,3	102,5	101,5	97,9	103,8	103,3	101,1	<i>Chernivtsi</i>
102,1	103,9	101,0	97,7	107,6	102,2	101,8	<i>Chernihiv</i>
103,9	104,1	101,8	103,0	102,9	105,4	99,4	<i>Kyiv city</i>
104,5	101,9	99,9	97,9	101,6	103,2	102,6	<i>Sevastopol city</i>

	Продукти харчування та безалкогольні напої/ <i>Food and non-alcoholic beverages</i>	Алкогольні напої, тютюнові вироби/ <i>Alcoholic beverages, tobacco</i>	Одяг і взуття/ <i>Clothing and footwear</i>	Житло, вода, електроенергія, газ та інші види палива/ <i>Housing, water, electricity, gas and other fuels</i>	Предмети домашнього вжитку, побутова техніка та поточне утримання житла/ <i>Furnishings, household equipment and routine maintenance of the house</i>
2013					
Україна	99,3	110,1	96,5	100,3	99,3
Автономна Республіка Крим	98,3	109,9	93,9	100,4	98,5
Вінницька	98,3	112,0	95,6	100,6	97,2
Волинська	97,7	108,3	98,9	103,5	98,9
Дніпропетровська	99,1	111,4	100,4	100,1	100,7
Донецька	100,6	112,3	97,0	100,0	99,3
Житомирська	97,8	108,5	97,4	102,2	99,6
Закарпатська	98,7	107,5	97,3	99,2	100,6
Запорізька	98,8	110,7	96,6	100,9	99,1
Івано-Франківська	98,9	107,7	97,7	99,9	100,4
Київська	98,2	110,3	98,3	100,4	100,5
Кіровоградська	98,6	109,6	93,5	99,7	98,2
Луганська	100,6	109,2	99,8	100,0	99,8
Львівська	99,1	108,7	99,3	98,7	100,3
Миколаївська	99,5	110,1	96,5	101,7	98,9
Одеська	100,1	112,5	99,9	98,9	100,8
Полтавська	98,8	108,9	95,0	100,4	99,7
Рівненська	97,5	109,1	96,9	101,1	98,5
Сумська	98,5	109,3	90,7	101,1	99,1
Тернопільська	97,7	112,8	95,1	100,4	99,4
Харківська	98,0	107,4	92,2	100,0	99,8
Херсонська	99,3	112,0	99,4	99,7	100,0
Хмельницька	98,4	110,3	97,5	102,7	99,8
Черкаська	99,4	111,4	96,6	100,3	99,9
Чернівецька	98,1	107,2	98,7	100,2	97,3
Чернігівська	97,7	108,0	97,4	100,8	97,3
м. Київ	102,4	109,7	92,5	100,1	97,8
м. Севастополь	99,7	110,3	91,6	101,7	96,9

Продовження табл. 2.5/
Table 2.5 is continued

Охорона здоров'я/ <i>Health</i>	Транспорт/ <i>Transport</i>	Зв'язок/ <i>Communi- cation</i>	Відпочинок і культура/ <i>Recreation and culture</i>	Освіта/ <i>Education</i>	Ресторани та готелі/ <i>Restaurants and hotels</i>	Різні товари та послуги/ <i>Miscella- neous goods and services</i>	
103,0	101,3	100,7	99,7	102,2	101,4	102,5	Ukraine
							<i>Autonomous</i>
102,9	99,3	100,5	99,5	103,5	100,3	99,9	<i>Republic of Crimea</i>
101,1	101,8	100,2	98,9	101,1	102,1	102,1	<i>Vinnitsya</i>
103,9	100,4	100,5	99,2	102,4	103,6	103,6	<i>Volyn</i>
102,9	100,4	101,1	100,5	102,2	101,3	103,0	<i>Dnipropetrovsk</i>
102,8	102,7	99,2	101,4	102,7	101,3	101,0	<i>Donetsk</i>
102,2	101,0	101,1	99,3	102,5	101,0	101,1	<i>Zhytomyr</i>
101,2	99,6	100,3	99,4	102,4	101,2	100,5	<i>Zakarpattia</i>
106,7	100,0	100,6	100,0	103,6	101,4	101,0	<i>Zaporizhzhya</i>
102,5	99,9	100,6	99,5	101,3	100,7	101,3	<i>Ivano-Frankivsk</i>
105,2	99,0	100,8	99,4	105,4	100,2	103,4	<i>Kyiv</i>
105,3	104,1	100,5	99,0	102,3	101,4	101,4	<i>Kirovohrad</i>
105,0	100,3	100,5	99,1	101,4	102,5	101,4	<i>Luhansk</i>
105,0	99,9	100,9	100,8	101,9	101,1	104,4	<i>Lviv</i>
103,9	99,4	100,7	101,3	103,2	101,3	102,4	<i>Mykolayiv</i>
104,3	98,4	101,0	101,1	101,2	102,4	104,9	<i>Odesa</i>
101,7	102,9	100,7	99,5	98,1	100,4	99,8	<i>Poltava</i>
102,2	101,8	100,5	99,5	103,1	100,7	103,8	<i>Rivne</i>
103,0	100,5	100,8	98,1	102,7	102,1	102,7	<i>Sumy</i>
100,8	101,4	101,0	100,5	101,3	103,0	95,4	<i>Ternopol</i>
102,6	109,4	100,2	99,4	103,1	99,4	103,4	<i>Kharkiv</i>
103,3	103,5	100,7	100,2	102,4	100,9	100,0	<i>Kherson</i>
101,7	99,6	100,7	98,6	102,5	102,1	101,6	<i>Khmelnyskiy</i>
104,2	99,6	100,6	100,5	103,6	102,0	103,2	<i>Cherkasy</i>
102,2	104,0	100,4	99,1	101,4	101,5	100,9	<i>Chernivtsi</i>
107,5	99,6	99,8	97,8	101,4	102,0	101,1	<i>Chernihiv</i>
101,6	100,3	100,7	99,0	102,8	101,7	105,8	<i>Kyiv city</i>
103,7	102,1	100,2	95,3	102,8	104,6	100,0	<i>Sevastopol city</i>

	Продукти харчування та безалкогольні напої/ <i>Food and non-alcoholic beverages</i>	Алкогольні напої, тютюнові вироби/ <i>Alcoholic beverages, tobacco</i>	Одяг і взуття/ <i>Clothing and footwear</i>	Житло, вода, електроенергія, газ та інші види палива/ <i>Housing, water, electricity, gas and other fuels</i>	Предмети домашнього вжитку, побутова техніка та поточне утримання житла/ <i>Furnishings, household equipment and routine maintenance of the house</i>
2014					
Україна	124,8	125,9	114,5	134,3	127,9
Вінницька	124,5	125,2	110,6	126,5	118,9
Волинська	126,9	125,1	108,0	139,3	129,6
Дніпропетровська	123,2	127,0	120,4	143,2	130,0
Донецька	125,1	123,6	98,5	120,8	122,0
Житомирська	126,2	128,9	110,7	134,4	124,0
Закарпатська	123,9	124,4	132,9	126,8	126,7
Запорізька	123,2	127,0	126,0	132,7	133,0
Івано-Франківська	125,8	126,7	107,3	134,9	128,1
Київська	122,3	124,6	114,0	142,1	127,3
Кіровоградська	122,9	125,9	111,5	135,3	129,0
Луганська	129,8	126,6	108,8	115,3	126,5
Львівська	126,1	125,9	118,2	135,2	122,5
Миколаївська	123,0	123,6	103,7	142,1	128,2
Одеська	123,7	126,8	123,7	148,6	126,0
Полтавська	122,8	125,2	103,3	139,2	126,6
Рівненська	127,1	126,1	108,4	141,4	130,3
Сумська	124,5	125,2	117,8	134,6	126,3
Тернопільська	126,0	125,4	115,5	132,0	134,9
Харківська	123,8	125,8	111,7	143,8	133,8
Херсонська	120,5	125,4	115,6	138,4	139,2
Хмельницька	124,6	124,8	110,4	129,1	131,2
Черкаська	121,6	125,0	109,3	142,4	129,3
Чернівецька	122,1	128,6	114,4	129,5	127,9
Чернігівська	127,0	124,7	121,6	136,2	131,1
м. Київ	125,8	126,4	127,8	133,4	128,9

Продовження табл. 2.5/
Table 2.5 is continued

Охорона здоров'я/ <i>Health</i>	Транспорт/ <i>Transport</i>	Зв'язок/ <i>Communi- cation</i>	Відпочинок і культура/ <i>Recreation and culture</i>	Освіта/ <i>Education</i>	Ресторани та готелі/ <i>Restaurants and hotels</i>	Різні товари та послуги/ <i>Miscella- neous goods and services</i>	
130,0	141,6	102,4	124,8	104,7	114,0	124,5	Ukraine
129,0	147,1	102,7	118,7	103,3	121,0	118,4	<i>Vinnitsya</i>
127,2	142,8	103,1	125,3	104,3	112,4	126,7	<i>Volyn</i>
132,1	137,4	101,8	126,1	109,3	115,5	123,9	<i>Dnipropetrovsk</i>
122,2	136,5	101,8	114,8	103,4	110,1	126,7	<i>Donetsk</i>
125,1	139,0	100,9	128,0	105,9	112,4	127,7	<i>Zhytomyr</i>
129,5	146,8	102,5	125,6	99,0	113,7	129,3	<i>Zakarpattia</i>
131,7	145,8	105,5	134,5	101,6	115,6	124,5	<i>Zaporizhzhya</i>
136,5	147,9	102,5	124,7	102,1	113,1	127,7	<i>Ivano-Frankivsk</i>
130,9	144,6	101,4	118,1	108,6	113,7	122,1	<i>Kyiv</i>
127,7	142,3	100,9	127,9	101,2	115,4	119,2	<i>Kirovohrad</i>
126,4	145,8	102,6	120,8	102,6	116,8	122,6	<i>Luhansk</i>
141,3	152,1	103,6	122,5	102,1	114,5	128,3	<i>Lviv</i>
132,3	149,0	103,4	121,1	106,6	111,8	119,9	<i>Mykolayiv</i>
133,4	139,5	102,2	122,1	108,1	112,4	121,6	<i>Odesa</i>
127,8	141,3	102,9	126,4	105,3	116,0	124,7	<i>Poltava</i>
126,0	142,9	105,4	129,2	110,7	118,8	132,3	<i>Rivne</i>
122,8	137,1	102,6	119,8	112,1	116,9	121,7	<i>Sumy</i>
128,1	140,6	102,4	128,7	100,5	116,2	135,5	<i>Ternopol</i>
132,0	131,8	102,2	127,7	104,7	114,0	126,1	<i>Kharkiv</i>
135,6	140,7	99,9	123,1	112,8	115,2	126,6	<i>Kherson</i>
129,4	143,5	102,8	130,0	102,4	113,5	120,8	<i>Khmelnytskyi</i>
133,4	140,6	103,0	133,3	101,3	114,0	123,9	<i>Cherkasy</i>
133,8	145,0	101,3	119,2	102,2	114,7	129,2	<i>Chernivtsi</i>
124,1	141,8	101,6	123,9	101,6	114,0	128,1	<i>Chernihiv</i>
129,7	138,2	101,3	136,8	105,7	113,7	118,2	<i>Kyiv city</i>

3

Середні споживчі ціни

Average consumer prices

3.1. Середні споживчі Average consumer

	Січень/ <i>January</i>	Лютий/ <i>February</i>	Березень/ <i>March</i>	Квітень/ <i>April</i>	Травень/ <i>May</i>	Червень/ <i>June</i>
Україна	9,43	9,57	10,34	11,10	11,82	12,31
Вінницька	9,51	9,57	10,61	11,19	12,27	12,60
Волинська	9,41	9,73	10,12	10,98	11,77	12,40
Дніпропетровська	8,48	8,93	9,74	10,38	11,23	11,65
Донецька	9,21	9,27	10,20	10,69	11,33	11,89
Житомирська	9,45	9,68	10,16	12,02	12,42	12,89
Закарпатська	8,77	8,75	9,30	10,25	11,00	11,64
Запорізька	8,82	9,28	9,95	11,03	11,19	11,87
Івано-Франківська	9,85	9,93	10,37	10,96	11,81	12,67
Київська	9,65	9,87	10,55	11,43	12,18	12,39
Кіровоградська	9,84	9,92	10,62	11,40	12,09	12,64
Луганська	8,86	9,08	10,04	10,77	11,47	11,89
Львівська	9,66	9,67	9,90	10,78	11,55	11,99
Миколаївська	8,75	8,97	9,65	10,84	11,56	11,85
Одеська	9,37	9,44	10,51	11,58	11,96	12,60
Полтавська	9,31	9,54	10,11	10,86	11,81	12,22
Рівненська	9,45	9,57	10,60	11,03	11,33	12,34
Сумська	9,36	9,47	10,09	11,05	11,77	12,26
Тернопільська	11,06	11,15	11,76	12,55	13,06	13,74
Харківська	8,70	8,70	10,04	10,88	11,32	11,64
Херсонська	9,73	9,99	10,61	11,42	11,84	12,49
Хмельницька	9,20	9,57	10,32	10,87	11,53	12,22
Черкаська	8,93	9,21	10,37	11,06	11,77	12,38
Чернівецька	11,79	10,09	11,08	12,53	12,92	13,28
Чернігівська	8,73	9,19	9,90	10,84	11,66	12,12
м. Київ	10,67	10,85	11,42	11,81	13,12	13,49

¹ Тут і надалі (табл. 3.1.- 3.22.) наведені ціни (середні ціни) призначені лише для розрахунків індексів цін на споживчі обґрунтування цінових пропозицій та визначення переможців під час проведення конкурсних торгів згідно з *Here and elsewhere (table 3.1.- 3.22.) the given prices (the average prices) are ment only for compilation of price indices and determination of winners of competitive tendering according to procedures established by The Law "About*

ціни на рис у 2014 році¹
prices for rice in 2014 year

(грн. за кг/
UAH for kg)

Липень/ <i>July</i>	Серпень/ <i>August</i>	Вересень/ <i>September</i>	Жовтень/ <i>October</i>	Листопад/ <i>November</i>	Грудень/ <i>December</i>	
12,76	13,08	13,67	14,46	15,24	16,76	Ukraine
13,56	13,58	13,68	14,08	15,28	17,73	<i>Vinnitsya</i>
12,93	13,06	13,48	14,51	15,39	17,13	<i>Volyn</i>
12,19	12,38	12,98	13,54	14,63	16,41	<i>Dnipropetrovsk</i>
12,34	12,63	13,18	13,93	14,28	15,56	<i>Donetsk</i>
13,31	13,38	13,82	14,22	14,94	16,37	<i>Zhytomyr</i>
12,06	12,74	13,22	13,65	14,96	17,09	<i>Zakarpattia</i>
11,81	12,35	13,19	14,18	14,99	16,56	<i>Zaporizhzhya</i>
13,38	13,70	14,36	15,04	15,70	17,06	<i>Ivano-Frankivsk</i>
12,65	12,99	14,18	14,61	15,85	17,58	<i>Kyiv</i>
13,11	13,40	13,81	14,81	15,91	17,04	<i>Kirovohrad</i>
12,68	13,85	14,81	15,85	16,38	17,07	<i>Luhansk</i>
12,54	13,08	13,79	14,50	15,52	16,90	<i>Lviv</i>
12,35	12,58	13,25	14,01	14,64	17,11	<i>Mykolayiv</i>
12,77	13,22	13,70	13,96	15,37	16,63	<i>Odesa</i>
12,55	12,79	13,58	14,32	15,21	16,60	<i>Poltava</i>
13,64	13,81	14,26	15,37	15,55	16,62	<i>Rivne</i>
12,58	12,58	13,48	14,38	15,20	17,27	<i>Sumy</i>
14,40	14,17	15,65	16,42	16,71	18,30	<i>Ternopol</i>
12,09	12,28	13,26	14,51	14,89	16,14	<i>Kharkiv</i>
13,17	13,21	13,59	14,46	15,05	17,88	<i>Kherson</i>
12,53	12,71	13,11	14,41	15,59	17,17	<i>Khmelnyskiy</i>
12,85	12,81	13,25	14,03	15,43	16,52	<i>Cherkasy</i>
13,77	13,42	14,70	14,97	15,17	18,29	<i>Chernivtsi</i>
12,29	12,70	13,41	14,07	14,59	16,34	<i>Chernihiv</i>
13,67	14,13	13,95	15,17	15,74	16,78	<i>Kyiv city</i>

товари та послуги і не можуть використовуватися для інших цілей, зокрема не можуть бути підставою для процедурами, встановленими Законом України "Про здійснення державних закупівель".

for consumer goods and services and they cannot be used for other purposes particularly they cant be the basis of a bid implementation of state purchases".

3.2. Середні споживчі ціни *Average consumer prices*

	Січень/ <i>January</i>	Лютий/ <i>February</i>	Березень/ <i>March</i>	Квітень/ <i>April</i>	Травень/ <i>May</i>	Червень/ <i>June</i>
Україна	7,09	7,10	7,12	7,30	7,62	7,90
Вінницька	7,86	7,86	7,92	8,07	8,57	9,31
Волинська	6,71	6,71	6,74	7,01	7,13	7,26
Дніпропетровська	6,60	6,67	6,67	6,72	6,99	7,11
Донецька	7,39	7,37	7,38	7,38	7,71	8,33
Житомирська	6,99	7,02	7,07	7,14	7,34	7,50
Закарпатська	5,81	5,81	5,89	6,05	6,20	6,26
Запорізька	7,80	7,75	7,80	7,88	8,13	8,18
Івано-Франківська	6,40	6,43	6,49	6,78	6,93	7,20
Київська	8,01	8,01	8,02	8,07	8,90	8,94
Кіровоградська	7,65	7,66	7,67	7,88	8,16	8,19
Луганська	5,95	5,98	6,00	6,16	6,36	6,65
Львівська	6,17	6,17	6,26	6,47	6,76	6,81
Миколаївська	6,27	6,27	6,30	6,33	6,55	6,65
Одеська	6,14	6,14	6,15	6,38	6,39	6,84
Полтавська	6,98	6,98	7,09	7,18	7,66	7,88
Рівненська	7,34	7,34	7,36	7,43	7,87	8,01
Сумська	6,72	6,73	6,82	6,85	7,23	7,41
Тернопільська	6,91	6,91	6,91	7,23	7,57	7,83
Харківська	6,77	6,78	6,78	6,81	7,09	7,61
Херсонська	6,25	6,25	6,28	6,31	6,54	6,91
Хмельницька	7,01	7,04	7,05	7,40	7,66	8,07
Черкаська	6,65	6,65	6,67	6,78	6,99	7,35
Чернівецька	6,42	6,42	6,42	6,67	6,93	7,13
Чернігівська	6,30	6,30	6,33	6,57	7,08	7,15
м. Київ	10,02	10,01	9,90	10,14	10,71	10,95

¹ Див. виноски до табл. 3.1.

See footnote for table 3.1.

на хліб пшеничний з борошна вищого гатунку у 2014 році¹
for wheat bread in 2014 year

(грн. за кг/
UAH for kg)

Липень/ <i>July</i>	Серпень/ <i>August</i>	Вересень/ <i>September</i>	Жовтень/ <i>October</i>	Листопад/ <i>November</i>	Грудень/ <i>December</i>	
8,04	8,16	8,45	8,74	8,81	9,04	<i>Ukraine</i>
9,64	9,48	9,74	10,09	9,90	10,29	<i>Vinnitsya</i>
7,44	7,45	7,68	8,02	8,07	8,23	<i>Volyn</i>
7,15	7,58	7,97	8,34	8,49	8,73	<i>Dnipropetrovsk</i>
8,47	8,45	8,65	8,76	8,88	9,10	<i>Donetsk</i>
7,77	7,90	8,21	8,54	8,64	9,08	<i>Zhytomyr</i>
6,34	6,46	6,64	6,77	6,97	7,26	<i>Zakarpattia</i>
8,47	8,59	8,91	9,55	9,77	9,86	<i>Zaporizhzhya</i>
7,44	7,46	7,68	8,04	8,11	8,54	<i>Ivano-Frankivsk</i>
8,97	9,02	9,52	9,71	9,71	9,75	<i>Kyiv</i>
8,47	8,52	8,91	9,20	9,27	9,58	<i>Kirovohrad</i>
6,69	7,03	7,43	7,61	7,64	7,68	<i>Luhansk</i>
6,98	6,99	7,67	8,03	8,07	8,11	<i>Lviv</i>
6,72	6,91	7,08	7,41	7,42	7,61	<i>Mykolayiv</i>
6,85	6,86	6,90	7,30	7,30	7,51	<i>Odesa</i>
8,13	8,26	8,63	8,85	8,92	9,20	<i>Poltava</i>
8,18	8,25	8,49	8,56	8,66	9,47	<i>Rivne</i>
7,47	7,56	7,69	7,95	8,13	8,13	<i>Sumy</i>
7,83	8,21	8,36	8,49	8,55	8,90	<i>Ternopol</i>
7,61	7,62	7,85	8,35	8,35	8,43	<i>Kharkiv</i>
7,02	7,08	7,29	7,66	7,75	8,11	<i>Kherson</i>
8,11	8,26	8,47	8,60	8,70	8,95	<i>Khmelnyskiy</i>
7,57	7,77	7,96	8,27	8,37	8,67	<i>Cherkasy</i>
7,27	7,27	7,31	7,82	7,97	8,07	<i>Chernivtsi</i>
7,16	7,18	7,43	7,64	7,72	7,82	<i>Chernihiv</i>
11,16	11,52	11,89	12,04	12,12	12,46	<i>Kyiv city</i>

3.3. Середні споживчі ціни *Average consumer prices*

	Січень/ <i>January</i>	Лютий/ <i>February</i>	Березень/ <i>March</i>	Квітень/ <i>April</i>	Травень/ <i>May</i>	Червень/ <i>June</i>
Україна	6,23	6,20	6,23	6,40	6,73	6,90
Вінницька	6,19	6,19	6,34	6,39	6,72	7,09
Волинська	5,62	5,62	5,65	5,83	5,92	6,16
Дніпропетровська	5,62	5,62	5,64	5,83	6,14	6,26
Донецька	7,82	7,51	7,54	7,62	7,81	8,16
Житомирська	6,51	6,51	6,54	6,64	6,91	7,08
Закарпатська	5,69	5,69	5,78	6,01	6,28	6,40
Запорізька	5,93	5,93	5,91	5,96	6,10	6,14
Івано-Франківська	5,52	5,52	5,63	5,82	5,98	6,16
Київська	5,78	5,79	5,78	5,94	6,46	6,46
Кіровоградська	5,21	5,21	5,22	5,49	5,67	5,71
Луганська	6,71	6,73	6,77	6,88	7,12	7,37
Львівська	5,38	5,38	5,46	5,63	5,97	6,01
Миколаївська	6,29	6,29	6,36	6,54	6,78	6,81
Одеська	5,71	5,71	5,73	6,15	6,31	6,57
Полтавська	5,99	5,99	6,05	6,19	6,44	6,66
Рівненська	5,50	5,50	5,61	5,64	5,91	6,14
Сумська	5,47	5,47	5,47	5,53	5,80	5,93
Тернопільська	6,32	6,32	6,32	6,49	6,77	6,95
Харківська	5,64	5,64	5,64	5,64	5,95	6,10
Херсонська	6,46	6,26	6,30	6,36	6,52	6,83
Хмельницька	5,73	5,73	5,78	6,07	6,34	6,77
Черкаська	4,96	4,96	5,01	5,09	5,32	5,35
Чернівецька	5,70	5,70	5,76	5,73	6,03	6,16
Чернігівська	5,15	5,17	5,15	5,34	5,70	5,86
м. Київ	7,94	7,94	8,02	8,24	9,16	9,31

¹ Див. виноску до табл. 3.1.

See footnote for table 3.1.

на хліб житній, житньо-пшеничний у 2014 році¹
for rye bread, rye-wheat bread in 2014 year

(грн. за кг/
UAH for kg)

Липень/ <i>July</i>	Серпень/ <i>August</i>	Вересень/ <i>September</i>	Жовтень/ <i>October</i>	Листопад/ <i>November</i>	Грудень/ <i>December</i>	
6,98	7,13	7,46	7,76	7,78	7,90	<i>Ukraine</i>
7,26	7,27	7,28	7,76	7,76	7,79	<i>Vinnytsya</i>
6,38	6,49	6,62	7,07	7,19	7,34	<i>Volyn</i>
6,42	6,53	6,90	7,23	7,29	7,35	<i>Dnipropetrovsk</i>
8,25	8,29	8,64	9,27	9,24	9,38	<i>Donetsk</i>
7,24	7,35	7,67	7,80	7,90	8,15	<i>Zhytomyr</i>
6,54	6,76	6,82	6,90	7,05	7,26	<i>Zakarpattia</i>
6,31	6,74	7,33	7,70	8,36	8,58	<i>Zaporizhzhya</i>
6,31	6,32	6,60	6,75	6,86	6,98	<i>Ivano-Frankivsk</i>
6,47	6,77	7,46	7,47	7,48	7,51	<i>Kyiv</i>
5,78	5,82	6,10	6,27	6,29	6,48	<i>Kirovohrad</i>
7,37	8,07	8,65	9,41	8,50	8,50	<i>Luhansk</i>
6,10	6,10	6,72	7,07	7,12	7,12	<i>Lviv</i>
6,92	7,02	7,16	7,52	7,52	7,63	<i>Mykolayiv</i>
6,39	6,40	6,47	6,70	6,70	7,00	<i>Odesa</i>
6,83	6,94	7,29	7,54	7,55	7,65	<i>Poltava</i>
6,21	6,21	6,33	6,49	6,49	6,93	<i>Rivne</i>
5,97	6,11	6,22	6,65	6,69	6,71	<i>Sumy</i>
6,98	6,99	7,19	7,27	7,32	7,74	<i>Ternopol</i>
6,13	6,19	6,29	6,44	6,44	6,44	<i>Kharkiv</i>
7,09	7,20	7,59	7,74	7,85	8,15	<i>Kherson</i>
6,92	6,93	7,02	7,13	7,19	7,35	<i>Khmelnyskiy</i>
5,52	5,61	6,04	6,37	6,53	6,70	<i>Cherkasy</i>
6,26	6,27	6,40	6,88	6,94	7,10	<i>Chernivtsi</i>
5,82	5,83	6,08	6,36	6,39	6,52	<i>Chernihiv</i>
9,33	9,69	10,21	10,28	10,37	10,39	<i>Kyiv city</i>

3.4. Середні споживчі ціни *Average consumer prices*

	Січень/ <i>January</i>	Лютий/ <i>February</i>	Березень/ <i>March</i>	Квітень/ <i>April</i>	Травень/ <i>May</i>	Червень/ <i>June</i>
Україна	4,46	4,47	4,47	4,56	4,76	4,87
Вінницька	5,00	5,00	5,08	5,17	5,38	5,59
Волинська	4,31	4,31	4,35	4,48	4,54	4,64
Дніпропетровська	4,48	4,62	4,60	4,57	4,78	4,84
Донецька	4,53	4,52	4,54	4,69	4,98	5,08
Житомирська	4,40	4,40	4,41	4,44	4,55	4,70
Закарпатська	4,30	4,30	4,38	4,45	4,58	4,69
Запорізька	4,72	4,72	4,72	4,80	4,86	4,91
Івано-Франківська	4,03	4,04	4,06	4,18	4,20	4,34
Київська	3,90	3,87	3,86	3,89	4,08	4,11
Кіровоградська	4,20	4,20	4,21	4,34	4,57	4,61
Луганська	4,56	4,59	4,62	4,73	4,81	4,99
Львівська	4,63	4,67	4,68	4,76	5,19	5,19
Миколаївська	3,56	3,56	3,56	3,60	3,75	3,86
Одеська	4,76	4,76	4,79	5,03	5,11	5,23
Полтавська	4,31	4,31	4,35	4,47	4,66	4,72
Рівненська	4,55	4,55	4,46	4,55	4,61	4,85
Сумська	4,21	4,23	4,23	4,25	4,47	4,54
Тернопільська	4,76	4,76	4,76	4,99	5,18	5,55
Харківська	4,50	4,50	4,50	4,52	4,73	4,96
Херсонська	4,23	4,23	4,26	4,30	4,40	4,68
Хмельницька	4,01	4,01	3,95	4,10	4,27	4,57
Черкаська	3,96	3,96	3,98	4,07	4,21	4,29
Чернівецька	3,99	3,99	3,99	4,03	4,10	4,11
Чернігівська	4,36	4,36	4,37	4,48	4,88	5,00
м. Київ	4,95	4,95	4,84	4,84	5,19	5,23

¹ Див. виноску до табл. 3.1.

See footnote for table 3.1.

на батон у 2014 році¹
for long loaf in 2014 year

(грн. за 500 г/
UAH for 500 g)

Липень/ <i>July</i>	Серпень/ <i>August</i>	Вересень/ <i>September</i>	Жовтень/ <i>October</i>	Листопад/ <i>November</i>	Грудень/ <i>December</i>	
4,96	5,05	5,24	5,44	5,51	5,62	<i>Ukraine</i>
5,78	5,78	5,91	6,22	6,29	6,30	<i>Vinnytsya</i>
4,70	4,68	4,94	5,16	5,23	5,32	<i>Volyn</i>
4,86	5,03	5,21	5,45	5,54	5,70	<i>Dnipropetrovsk</i>
5,34	5,34	5,44	5,66	5,73	5,98	<i>Donetsk</i>
4,81	4,92	5,09	5,32	5,46	5,68	<i>Zhytomyr</i>
4,69	4,84	4,94	5,01	5,03	5,12	<i>Zakarpattya</i>
5,08	5,10	5,27	5,68	5,71	5,84	<i>Zaporizhzhya</i>
4,43	4,43	4,62	4,78	4,89	5,06	<i>Ivano-Frankivsk</i>
4,33	4,51	4,78	4,80	4,83	4,94	<i>Kyiv</i>
4,73	4,75	4,90	5,27	5,30	5,53	<i>Kirovohrad</i>
4,99	5,09	5,17	5,31	5,48	5,59	<i>Luhansk</i>
5,36	5,42	5,79	5,95	5,94	5,93	<i>Lviv</i>
3,92	4,04	4,15	4,42	4,45	4,48	<i>Mykolayiv</i>
5,24	5,24	5,29	5,39	5,44	5,71	<i>Odesa</i>
4,90	4,99	5,24	5,39	5,60	5,81	<i>Poltava</i>
4,98	5,04	5,13	5,35	5,37	5,61	<i>Rivne</i>
4,63	4,74	4,86	5,13	5,13	5,19	<i>Sumy</i>
5,42	5,42	5,45	5,46	5,46	5,67	<i>Ternopol</i>
4,96	5,03	5,25	5,52	5,57	5,61	<i>Kharkiv</i>
4,70	4,78	4,89	5,11	5,12	5,22	<i>Kherson</i>
4,61	4,70	4,85	4,93	5,00	5,13	<i>Khmelnyskiy</i>
4,37	4,40	4,43	4,71	4,76	4,98	<i>Cherkasy</i>
4,14	4,15	4,24	4,84	4,85	4,91	<i>Chernivtsi</i>
5,00	5,03	5,21	5,34	5,36	5,31	<i>Chernihiv</i>
5,25	5,55	6,03	6,17	6,33	6,19	<i>Kyiv city</i>

3.5. Середні споживчі ціни *Average consumer prices*

	Січень/ <i>January</i>	Лютий/ <i>February</i>	Березень/ <i>March</i>	Квітень/ <i>April</i>	Травень/ <i>May</i>	Червень/ <i>June</i>
Україна	4,56	4,60	4,74	4,94	5,35	5,63
Вінницька	4,59	4,60	4,77	5,11	5,77	5,89
Волинська	4,66	4,78	4,97	5,13	5,41	5,66
Дніпропетровська	4,39	4,43	4,64	4,77	5,18	5,34
Донецька	4,35	4,36	4,52	4,77	5,02	5,33
Житомирська	4,81	4,82	4,95	5,19	5,36	5,65
Закарпатська	4,18	4,22	4,34	4,63	4,87	5,09
Запорізька	4,63	4,64	4,81	4,97	5,18	5,50
Івано-Франківська	4,67	4,69	4,91	5,01	5,55	5,77
Київська	4,87	4,97	5,07	5,27	5,68	6,01
Кіровоградська	4,74	4,78	4,87	5,00	5,33	5,91
Луганська	4,49	4,46	4,56	4,89	5,19	5,62
Львівська	4,52	4,57	4,71	4,89	5,41	5,67
Миколаївська	4,44	4,56	4,67	4,94	5,20	5,26
Одеська	4,58	4,51	4,76	4,83	5,36	5,46
Полтавська	4,64	4,71	4,94	5,08	5,53	5,82
Рівненська	4,44	4,53	4,57	4,94	5,18	5,42
Сумська	4,41	4,51	4,63	4,85	5,46	5,74
Тернопільська	4,46	4,55	4,68	4,81	5,19	5,56
Харківська	4,05	4,15	4,60	4,88	5,61	5,67
Херсонська	4,92	5,01	5,27	5,54	6,19	6,34
Хмельницька	4,43	4,48	4,59	4,79	5,25	5,61
Черкаська	4,87	4,87	4,96	5,17	5,50	5,62
Чернівецька	4,77	4,81	4,70	5,14	5,30	5,91
Чернігівська	4,73	4,70	4,83	5,03	5,71	5,86
м. Київ	4,76	4,78	4,67	4,91	5,32	5,91

¹ Див. виноску до табл. 3.1.

See footnote for table 3.1.

на борошно пшеничне у 2014 році¹
for wheat flour in 2014 year

						(грн. за кг/ UAH for kg)
Липень/ <i>July</i>	Серпень/ <i>August</i>	Вересень/ <i>September</i>	Жовтень/ <i>October</i>	Листопад/ <i>November</i>	Грудень/ <i>December</i>	
5,76	5,85	5,92	5,94	6,02	6,16	<i>Ukraine</i>
5,92	5,95	5,94	5,84	5,91	6,01	<i>Vinnitsya</i>
5,86	5,93	6,08	6,10	6,24	6,53	<i>Volyn</i>
5,39	5,56	5,54	5,61	5,57	5,74	<i>Dnipropetrovsk</i>
5,51	6,11	6,22	6,28	6,37	6,47	<i>Donetsk</i>
5,78	5,83	5,93	6,05	6,11	6,29	<i>Zhytomyr</i>
5,26	5,42	5,49	5,50	5,58	5,67	<i>Zakarpattya</i>
5,68	5,59	5,81	5,82	5,91	6,03	<i>Zaporizhzhya</i>
5,87	5,89	5,98	6,01	6,14	6,23	<i>Ivano-Frankivsk</i>
6,10	6,09	6,11	6,04	6,10	6,20	<i>Kyiv</i>
5,99	5,97	6,00	5,96	5,99	6,11	<i>Kirovohrad</i>
5,62	5,95	6,04	6,39	6,43	6,46	<i>Luhansk</i>
5,95	5,94	5,93	5,94	5,92	6,14	<i>Lviv</i>
5,28	5,37	5,46	5,51	5,45	5,56	<i>Mykolayiv</i>
5,50	5,73	5,77	5,83	5,99	6,20	<i>Odesa</i>
5,91	5,88	5,98	6,06	6,22	6,26	<i>Poltava</i>
5,77	5,85	6,01	5,99	6,01	6,31	<i>Rivne</i>
5,91	5,88	5,84	5,92	6,05	6,23	<i>Sumy</i>
5,83	5,98	6,01	5,89	6,04	6,19	<i>Ternopol</i>
5,55	5,45	5,60	5,75	5,79	5,95	<i>Kharkiv</i>
6,27	6,33	6,39	6,39	6,40	6,52	<i>Kherson</i>
5,65	5,61	5,60	5,61	5,76	5,78	<i>Khmelnyskiy</i>
6,00	6,08	6,09	6,10	6,20	6,18	<i>Cherkasy</i>
6,29	6,10	6,23	6,08	6,36	6,21	<i>Chernivtsi</i>
6,22	6,16	6,20	6,18	6,37	6,39	<i>Chernihiv</i>
6,09	5,94	5,98	5,81	6,01	6,21	<i>Kyiv city</i>

3.6. Середні споживчі ціни *Average consumer prices*

	Січень/ <i>January</i>	Лютий/ <i>February</i>	Березень/ <i>March</i>	Квітень/ <i>April</i>	Травень/ <i>May</i>	Червень/ <i>June</i>
Україна	8,21	8,28	9,00	9,65	10,09	10,24
Вінницька	8,32	8,43	9,39	9,94	10,75	10,78
Волинська	8,74	8,73	9,49	10,16	10,53	10,81
Дніпропетровська	7,79	7,81	8,81	9,41	9,70	9,81
Донецька	7,81	7,87	8,44	9,11	9,79	9,93
Житомирська	8,43	8,57	9,39	10,42	10,64	10,72
Закарпатська	8,43	8,49	8,84	9,40	9,58	9,82
Запорізька	7,57	7,75	8,52	9,14	9,46	9,69
Івано-Франківська	8,79	8,75	9,41	10,08	10,31	10,74
Київська	8,56	8,53	9,26	9,86	10,34	10,51
Кіровоградська	8,49	8,57	9,13	9,76	10,16	10,24
Луганська	7,66	7,80	8,74	9,39	9,96	10,35
Львівська	8,54	8,53	8,82	9,48	10,22	10,59
Миколаївська	7,87	8,05	8,65	9,92	10,11	10,11
Одеська	8,25	8,38	9,41	9,83	10,07	10,07
Полтавська	8,28	8,34	8,91	9,69	10,28	10,45
Рівненська	7,91	8,11	8,94	9,82	10,20	10,00
Сумська	7,91	8,05	8,74	9,61	9,79	9,92
Тернопільська	8,43	8,28	9,05	9,99	10,11	10,44
Харківська	7,50	7,42	8,76	9,14	9,15	9,41
Херсонська	8,23	8,40	9,00	10,00	9,84	9,98
Хмельницька	7,79	7,83	8,62	9,26	9,88	10,01
Черкаська	8,17	8,33	9,21	10,04	10,37	10,40
Чернівецька	8,18	8,34	8,99	9,74	10,34	10,32
Чернігівська	7,98	8,00	8,90	9,66	10,01	10,11
м. Київ	9,30	9,34	9,61	10,17	10,98	10,95

¹ Див. виноску до табл. 3.1.

See footnote for table 3.1.

на крупи гречані у 2014 році¹
for buckwheat in 2014 year

(грн. за кг/
 UAH for kg)

Липень/ <i>July</i>	Серпень/ <i>August</i>	Вересень/ <i>September</i>	Жовтень/ <i>October</i>	Листопад/ <i>November</i>	Грудень/ <i>December</i>	
10,31	10,44	10,49	10,58	11,44	18,07	<i>Ukraine</i>
10,74	11,18	11,21	11,34	12,67	20,29	<i>Vinnitsya</i>
11,21	11,15	11,07	11,31	12,67	20,81	<i>Volyn</i>
9,87	9,90	9,94	10,05	10,80	17,53	<i>Dnipropetrovsk</i>
10,13	10,09	10,28	10,34	10,98	17,33	<i>Donetsk</i>
10,72	10,76	10,80	10,64	11,77	18,95	<i>Zhytomyr</i>
9,90	10,16	10,25	10,38	11,43	16,86	<i>Zakarpattya</i>
9,72	9,79	10,00	10,15	10,91	18,62	<i>Zaporizhzhya</i>
10,90	10,90	10,92	10,78	11,81	18,01	<i>Ivano-Frankivsk</i>
10,49	10,63	10,72	10,76	11,56	18,78	<i>Kyiv</i>
10,28	10,25	10,31	10,58	12,13	18,67	<i>Kirovohrad</i>
10,35	10,69	11,44	11,64	11,61	17,50	<i>Luhansk</i>
10,62	10,79	10,78	10,58	10,98	18,66	<i>Lviv</i>
9,98	10,08	10,11	10,31	10,62	17,50	<i>Mykolayiv</i>
10,11	10,21	10,17	10,20	11,21	16,70	<i>Odesa</i>
10,38	10,37	10,50	10,68	11,75	18,75	<i>Poltava</i>
9,86	9,98	9,86	10,25	11,86	18,72	<i>Rivne</i>
9,84	9,97	9,93	10,13	11,87	19,31	<i>Sumy</i>
10,52	10,22	10,13	10,20	11,50	17,14	<i>Ternopol</i>
9,36	9,70	9,52	9,65	11,35	16,86	<i>Kharkiv</i>
10,00	10,33	10,28	10,21	10,47	18,63	<i>Kherson</i>
9,98	10,02	10,14	10,21	11,62	18,51	<i>Khmelnyskiy</i>
10,46	10,55	10,50	10,58	11,60	17,79	<i>Cherkasy</i>
10,20	10,40	10,34	10,52	11,53	19,18	<i>Chernivtsi</i>
10,06	10,19	10,28	10,39	11,08	19,79	<i>Chernihiv</i>
11,33	11,61	11,50	11,62	12,07	18,05	<i>Kyiv city</i>

3.7. Середні споживчі ціни
Average consumer prices

	Січень/ <i>January</i>	Лютий/ <i>February</i>	Березень/ <i>March</i>	Квітень/ <i>April</i>	Травень/ <i>May</i>	Червень/ <i>June</i>
Україна	53,58	53,83	53,63	54,65	55,28	56,41
Вінницька	55,07	54,89	54,11	55,27	56,66	57,82
Волинська	49,80	50,47	49,17	50,28	50,85	54,11
Дніпропетровська	53,96	54,49	55,00	56,50	57,04	57,49
Донецька	47,78	48,63	48,53	49,63	50,90	51,25
Житомирська	50,82	51,13	51,01	51,84	52,16	53,37
Закарпатська	52,14	52,38	52,64	52,97	54,00	55,04
Запорізька	52,06	52,17	52,48	53,74	54,49	55,14
Івано-Франківська	52,81	53,13	53,14	53,68	53,33	54,62
Київська	60,26	60,43	60,63	61,33	61,67	62,59
Кіровоградська	56,46	56,89	55,67	56,78	57,62	58,23
Луганська	54,68	54,64	54,81	56,40	57,04	58,02
Львівська	50,70	50,64	51,19	53,66	54,00	54,14
Миколаївська	50,60	51,02	50,88	51,74	52,87	53,96
Одеська	54,52	54,85	54,96	56,55	57,42	57,08
Полтавська	54,05	54,61	54,59	55,15	55,99	57,62
Рівненська	57,22	56,44	55,57	55,25	54,93	58,78
Сумська	52,76	53,60	53,63	54,61	55,64	56,07
Тернопільська	50,66	49,80	48,34	48,57	47,64	52,03
Харківська	54,55	55,14	54,55	54,30	54,21	55,80
Херсонська	51,80	53,66	52,93	54,64	57,19	57,90
Хмельницька	51,64	51,14	49,73	50,49	50,74	54,31
Черкаська	59,06	58,67	58,79	58,91	59,41	59,70
Чернівецька	54,73	54,73	54,77	55,15	55,16	55,81
Чернігівська	49,28	48,98	49,21	49,86	50,39	51,75
м. Київ	60,17	60,27	59,02	59,71	60,26	62,47

¹ Див. виноску до табл. 3.1.

See footnote for table 3.1.

на яловичину у 2014 році¹
for beef in 2014 year

(грн. за кг/
 UAH for kg)

Липень/ <i>July</i>	Серпень/ <i>August</i>	Вересень/ <i>September</i>	Жовтень/ <i>October</i>	Листопад/ <i>November</i>	Грудень/ <i>December</i>	
58,61	60,06	63,02	65,24	66,34	68,69	<i>Ukraine</i>
60,84	64,53	67,57	69,33	70,00	71,88	<i>Vinnitsya</i>
59,30	61,54	65,46	68,96	69,56	71,43	<i>Volyn</i>
59,88	60,82	62,82	64,87	66,04	67,46	<i>Dnipropetrovsk</i>
50,87	51,65	52,86	53,96	54,95	56,86	<i>Donetsk</i>
54,58	56,75	60,40	63,88	66,26	68,14	<i>Zhytomyr</i>
57,43	58,21	61,52	62,89	64,87	65,48	<i>Zakarpattia</i>
56,70	57,29	57,93	60,84	61,51	64,41	<i>Zaporizhzhya</i>
57,40	60,59	65,72	69,97	71,50	74,19	<i>Ivano-Frankivsk</i>
64,86	66,62	69,14	70,93	71,72	72,68	<i>Kyiv</i>
57,72	59,68	62,50	63,74	64,42	66,96	<i>Kirovohrad</i>
59,45	59,02	62,96	63,55	60,40	62,93	<i>Luhansk</i>
57,15	58,41	62,68	65,02	65,73	67,88	<i>Lviv</i>
56,38	57,55	59,96	61,37	63,19	66,06	<i>Mykolayiv</i>
59,54	60,21	64,38	66,70	68,23	72,09	<i>Odesa</i>
59,17	59,75	61,19	63,81	64,97	68,07	<i>Poltava</i>
60,94	62,64	66,21	69,11	70,09	73,32	<i>Rivne</i>
58,44	58,94	61,84	64,47	65,75	68,23	<i>Sumy</i>
56,86	61,37	67,59	69,64	71,51	73,53	<i>Ternopol</i>
59,34	60,25	62,82	64,11	65,05	68,79	<i>Kharkiv</i>
60,30	62,24	65,24	68,48	68,71	69,86	<i>Kherson</i>
55,43	57,92	62,81	65,84	66,68	69,34	<i>Khmelnyskiy</i>
61,12	63,51	65,23	67,09	69,46	70,79	<i>Cherkasy</i>
58,24	59,99	66,73	70,07	74,75	77,78	<i>Chernivtsi</i>
52,73	54,43	59,65	62,45	63,28	64,92	<i>Chernihiv</i>
66,10	68,22	70,55	73,93	75,86	78,80	<i>Kyiv city</i>

3.8. Середні споживчі ціни
Average consumer prices

	Січень/ <i>January</i>	Лютий/ <i>February</i>	Березень/ <i>March</i>	Квітень/ <i>April</i>	Травень/ <i>May</i>	Червень/ <i>June</i>
Україна	48,81	48,27	48,11	52,29	54,61	55,49
Вінницька	51,37	50,75	50,02	53,65	57,39	57,94
Волинська	44,23	43,54	43,27	48,10	48,76	50,37
Дніпропетровська	47,95	47,83	47,48	51,59	53,14	53,52
Донецька	46,12	45,83	45,44	49,02	49,56	50,80
Житомирська	46,12	45,28	45,01	48,80	51,70	53,46
Закарпатська	50,21	49,68	49,59	51,72	51,89	52,56
Запорізька	47,51	47,03	46,57	50,93	52,61	52,79
Івано-Франківська	45,11	45,36	45,08	49,11	50,79	52,74
Київська	50,74	49,31	49,40	53,84	55,40	55,35
Кіровоградська	51,42	50,96	49,52	52,67	56,02	57,48
Луганська	51,84	51,15	50,93	55,13	56,47	57,28
Львівська	45,23	44,71	44,71	52,01	54,73	54,87
Миколаївська	49,90	49,52	48,87	51,90	55,52	56,99
Одеська	52,22	51,51	51,86	56,36	57,54	57,58
Полтавська	48,70	47,99	47,56	52,71	55,76	56,97
Рівненська	47,74	45,31	46,06	48,67	53,75	55,63
Сумська	48,54	48,22	47,96	52,39	55,27	55,75
Тернопільська	46,29	45,24	44,83	46,73	51,34	54,67
Харківська	52,64	52,60	52,58	58,03	61,25	61,69
Херсонська	48,84	47,83	47,41	53,49	56,64	56,53
Хмельницька	46,05	45,24	44,39	50,26	52,90	54,55
Черкаська	50,60	49,94	49,30	52,29	53,88	54,21
Чернівецька	47,04	47,33	45,42	46,66	48,67	50,72
Чернігівська	47,62	46,31	46,54	53,29	55,30	56,64
м. Київ	50,10	49,81	50,73	54,58	58,86	59,83

¹ Див. виноску до табл. 3.1.

See footnote for table 3.1.

на свинину у 2014 році¹
for pork in 2014 year

(грн. за кг/
 UAH for kg)

Липень/ <i>July</i>	Серпень/ <i>August</i>	Вересень/ <i>September</i>	Жовтень/ <i>October</i>	Листопад/ <i>November</i>	Грудень/ <i>December</i>	
57,35	58,64	62,54	63,60	61,89	62,78	<i>Ukraine</i>
59,41	63,33	66,99	67,60	64,92	64,90	<i>Vinnitsya</i>
52,84	55,11	59,19	59,46	58,50	59,69	<i>Volyn</i>
55,42	56,75	60,00	61,19	59,53	60,49	<i>Dnipropetrovsk</i>
52,15	51,73	53,29	55,76	55,86	57,46	<i>Donetsk</i>
55,00	56,47	60,43	62,20	61,86	63,14	<i>Zhytomyr</i>
55,28	56,85	60,52	61,90	61,92	63,69	<i>Zakarpattia</i>
54,57	54,99	58,33	59,59	57,08	57,97	<i>Zaporizhzhya</i>
54,14	56,20	61,53	63,36	62,81	62,37	<i>Ivano-Frankivsk</i>
57,75	59,42	64,16	65,69	61,97	64,21	<i>Kyiv</i>
58,43	60,46	63,63	64,51	63,05	64,05	<i>Kirovohrad</i>
58,88	58,84	67,86	67,14	59,49	60,42	<i>Luhansk</i>
55,44	57,10	64,07	63,26	61,60	63,74	<i>Lviv</i>
59,01	59,60	63,62	65,13	63,81	64,98	<i>Mykolayiv</i>
61,55	63,57	67,15	68,05	68,24	68,36	<i>Odesa</i>
59,18	59,48	62,60	63,88	61,45	62,81	<i>Poltava</i>
58,40	60,09	64,08	63,17	62,49	62,80	<i>Rivne</i>
58,37	58,88	61,68	63,38	61,74	62,55	<i>Sumy</i>
56,65	58,74	62,95	63,78	60,70	60,74	<i>Ternopol</i>
63,28	63,77	66,29	66,18	66,12	65,68	<i>Kharkiv</i>
58,76	61,08	63,96	64,92	63,06	63,16	<i>Kherson</i>
56,08	58,04	62,53	62,36	59,55	60,38	<i>Khmelnyskiy</i>
56,10	57,35	60,64	61,94	62,21	62,33	<i>Cherkasy</i>
50,97	53,50	61,53	63,05	59,89	60,16	<i>Chernivtsi</i>
58,07	59,40	62,95	62,35	59,79	62,01	<i>Chernihiv</i>
62,05	64,08	67,25	69,66	67,03	67,57	<i>Kyiv city</i>

3.9. Середні споживчі ціни *Average consumer prices*

	Січень/ <i>January</i>	Лютий/ <i>February</i>	Березень/ <i>March</i>	Квітень/ <i>April</i>	Травень/ <i>May</i>	Червень/ <i>June</i>
Україна	21,88	21,84	21,80	22,08	23,71	26,04
Вінницька	22,07	22,18	22,14	22,36	23,59	26,82
Волинська	22,39	21,92	21,89	21,85	23,18	25,44
Дніпропетровська	21,31	21,25	21,28	21,66	23,12	26,19
Донецька	21,99	21,81	22,30	22,30	23,30	25,53
Житомирська	21,90	21,85	21,59	21,81	23,37	25,44
Закарпатська	22,53	22,39	22,25	22,45	23,72	26,05
Запорізька	21,03	21,05	20,86	21,10	22,48	24,55
Івано-Франківська	21,48	21,46	21,69	21,81	23,22	25,52
Київська	21,99	21,91	21,77	22,27	24,43	27,11
Кіровоградська	21,97	22,44	22,55	22,70	24,67	26,71
Луганська	22,04	22,15	22,05	22,48	24,25	26,25
Львівська	20,96	20,85	20,38	20,68	23,08	24,98
Миколаївська	22,16	22,25	22,06	22,19	24,43	26,68
Одеська	22,79	22,78	22,70	23,26	24,39	26,77
Полтавська	21,46	21,50	21,41	21,97	24,03	25,84
Рівненська	21,94	21,94	22,22	21,78	23,85	25,81
Сумська	22,57	22,81	22,67	23,15	24,73	27,22
Тернопільська	21,85	21,74	21,65	21,70	23,77	26,19
Харківська	21,08	21,31	21,05	21,81	23,72	25,98
Херсонська	23,01	22,74	21,82	22,14	23,85	26,65
Хмельницька	21,63	21,72	21,48	21,60	23,47	25,63
Черкаська	22,24	22,22	22,22	22,61	24,96	27,06
Чернівецька	22,02	22,02	22,10	22,07	23,63	24,98
Чернігівська	21,98	21,60	21,12	21,84	23,67	25,61
м. Київ	21,75	21,65	21,73	22,40	23,94	26,59

¹ Див. виноску до табл. 3.1.

See footnote for table 3.1.

на птицю у 2014 році¹
for poultry in 2014 year

(грн. за кг/
 UAH for kg)

Липень/ <i>July</i>	Серпень/ <i>August</i>	Вересень/ <i>September</i>	Жовтень/ <i>October</i>	Листопад/ <i>November</i>	Грудень/ <i>December</i>	
28,70	28,52	28,94	30,73	31,00	31,09	<i>Ukraine</i>
29,12	28,22	28,07	30,84	30,94	31,01	<i>Vinnitsya</i>
28,51	28,65	28,83	30,25	31,32	31,41	<i>Volyn</i>
28,28	27,88	27,91	29,96	30,08	30,33	<i>Dnipropetrovsk</i>
28,88	28,68	29,59	31,49	31,91	31,75	<i>Donetsk</i>
27,78	28,58	28,66	30,66	30,54	31,40	<i>Zhytomyr</i>
28,54	28,68	28,99	30,10	30,37	30,71	<i>Zakarpattia</i>
27,65	28,26	28,30	30,11	30,38	30,60	<i>Zaporizhzhya</i>
28,42	28,52	28,86	31,14	31,55	31,43	<i>Ivano-Frankivsk</i>
29,58	28,80	29,83	31,32	31,38	31,30	<i>Kyiv</i>
28,27	27,97	28,14	30,02	30,58	30,56	<i>Kirovohrad</i>
28,92	30,36	30,04	31,66	32,01	32,15	<i>Luhansk</i>
27,47	27,37	26,77	29,85	30,26	30,40	<i>Lviv</i>
29,13	28,70	28,73	30,38	30,86	30,69	<i>Mykolayiv</i>
29,60	29,54	29,99	31,45	31,77	32,27	<i>Odesa</i>
28,45	28,85	28,78	30,01	29,72	30,24	<i>Poltava</i>
29,30	29,41	29,54	30,65	31,02	30,67	<i>Rivne</i>
30,61	29,53	29,27	31,66	32,00	32,00	<i>Sumy</i>
28,54	28,55	29,11	30,97	31,22	31,69	<i>Ternopol</i>
28,64	27,47	27,83	29,62	30,37	30,18	<i>Kharkiv</i>
28,37	28,73	28,52	31,00	30,91	31,39	<i>Kherson</i>
27,88	27,52	28,39	30,11	30,56	30,58	<i>Khmelnyskiy</i>
29,52	28,53	29,44	30,91	31,00	31,14	<i>Cherkasy</i>
27,62	28,37	29,27	30,30	30,78	30,91	<i>Chernivtsi</i>
28,87	27,81	28,22	29,60	30,72	30,23	<i>Chernihiv</i>
29,17	28,76	30,35	31,64	31,31	31,30	<i>Kyiv city</i>

3.10. Середні споживчі ціни
Average consumer prices

	Січень/ <i>January</i>	Лютий/ <i>February</i>	Березень/ <i>March</i>	Квітень/ <i>April</i>	Травень/ <i>May</i>	Червень/ <i>June</i>
Україна	30,98	31,34	32,55	35,18	37,92	39,01
Вінницька	33,15	33,45	33,81	35,54	37,52	39,32
Волинська	30,90	31,35	32,63	34,89	38,07	38,81
Дніпропетровська	30,84	31,44	32,07	36,52	38,49	40,11
Донецька	30,83	31,22	32,04	33,48	37,33	37,66
Житомирська	31,30	31,39	31,95	34,61	38,06	39,54
Закарпатська	30,31	30,47	32,24	33,56	35,22	36,55
Запорізька	33,07	33,62	33,22	34,36	36,01	36,84
Івано-Франківська	29,84	30,47	32,12	33,82	36,25	36,69
Київська	32,26	32,69	33,87	37,64	41,50	42,25
Кіровоградська	29,52	30,52	31,79	35,16	37,34	37,94
Луганська	32,41	32,75	34,06	37,09	40,65	41,54
Львівська	31,00	30,56	32,43	37,18	38,43	40,25
Миколаївська	29,89	30,88	32,98	35,30	36,59	38,24
Одеська	28,67	28,69	29,59	30,39	33,51	35,21
Полтавська	30,01	30,55	31,27	33,49	36,08	37,94
Рівненська	28,42	28,99	30,85	35,25	38,27	39,10
Сумська	29,79	30,56	31,39	35,01	38,17	37,19
Тернопільська	30,08	30,64	31,66	33,63	34,13	35,56
Харківська	32,02	33,88	35,86	38,57	42,67	43,00
Херсонська	29,83	29,95	32,12	34,52	38,55	39,19
Хмельницька	30,23	30,73	31,83	33,83	34,96	36,65
Черкаська	34,20	33,76	34,02	36,22	37,18	37,65
Чернівецька	30,37	30,85	31,77	36,13	39,54	40,04
Чернігівська	30,00	30,47	31,10	33,69	37,12	37,96
м. Київ	31,76	31,35	33,29	35,97	39,16	40,80

¹ Див. виноску до табл. 3.1.

See footnote for table 3.1.

на рибу морожену у 2014 році¹
for frozen fish in 2014 year

(грн. за кг/
 UAH for kg)

Липень/ <i>July</i>	Серпень/ <i>August</i>	Вересень/ <i>September</i>	Жовтень/ <i>October</i>	Листопад/ <i>November</i>	Грудень/ <i>December</i>	
39,71	39,79	40,16	40,47	41,17	43,67	<i>Ukraine</i>
42,11	42,72	43,84	43,90	43,63	44,36	<i>Vinnitsya</i>
38,06	38,88	38,84	38,84	40,08	41,84	<i>Volyn</i>
40,03	40,42	40,58	40,28	41,65	43,72	<i>Dnipropetrovsk</i>
40,15	38,35	39,21	39,37	39,90	42,89	<i>Donetsk</i>
40,12	40,49	40,93	40,66	41,51	43,08	<i>Zhytomyr</i>
38,62	39,01	40,33	40,44	41,84	45,46	<i>Zakarpattia</i>
37,00	37,78	37,07	39,33	40,13	42,58	<i>Zaporizhzhya</i>
36,30	36,78	37,48	38,74	39,44	42,22	<i>Ivano-Frankivsk</i>
41,26	41,69	43,74	44,05	43,05	44,45	<i>Kyiv</i>
38,48	39,68	40,26	39,23	41,12	42,29	<i>Kirovohrad</i>
44,16	38,99	39,85	40,79	41,91	43,76	<i>Luhansk</i>
40,41	40,48	41,17	40,29	40,83	41,87	<i>Lviv</i>
37,78	38,66	38,98	39,09	41,26	43,64	<i>Mykolayiv</i>
36,87	37,13	37,65	37,89	38,94	43,36	<i>Odesa</i>
37,75	37,48	38,20	38,49	40,21	42,43	<i>Poltava</i>
39,59	38,15	40,05	40,80	40,59	41,73	<i>Rivne</i>
37,32	37,58	38,42	39,53	40,30	42,42	<i>Sumy</i>
35,45	36,70	36,90	38,04	40,40	44,39	<i>Ternopol</i>
42,38	44,11	42,92	42,26	42,48	47,09	<i>Kharkiv</i>
38,74	39,39	39,99	41,18	41,46	42,90	<i>Kherson</i>
37,79	37,31	37,78	38,59	39,03	40,58	<i>Khmelnyskiy</i>
38,27	38,91	39,54	39,09	39,37	41,12	<i>Cherkasy</i>
38,52	37,42	37,33	37,45	40,89	42,52	<i>Chernivtsi</i>
37,46	36,53	37,53	37,81	38,89	41,12	<i>Chernihiv</i>
42,10	44,18	43,17	44,26	43,92	47,28	<i>Kyiv city</i>

3.11. Середні споживчі ціни *Average consumer prices*

	Січень/ <i>January</i>	Лютий/ <i>February</i>	Березень/ <i>March</i>	Квітень/ <i>April</i>	Травень/ <i>May</i>	Червень/ <i>June</i>
Україна	8,35	8,47	8,63	8,74	8,71	8,68
Вінницька	7,93	8,19	8,34	8,42	8,54	8,44
Волинська	8,16	8,28	8,32	8,44	8,50	8,50
Дніпропетровська	8,52	8,65	8,78	8,92	9,10	8,96
Донецька	8,08	8,18	8,30	8,40	8,20	8,11
Житомирська	9,01	9,05	9,30	9,38	9,32	9,41
Закарпатська	8,32	8,37	8,57	8,70	8,72	8,73
Запорізька	8,08	8,33	8,65	8,85	8,89	8,96
Івано-Франківська	7,92	8,07	8,15	8,22	8,28	8,07
Київська	8,32	8,48	8,48	8,73	8,58	8,53
Кіровоградська	8,40	8,71	8,72	8,81	9,10	9,11
Луганська	7,51	7,54	7,67	7,79	7,87	7,92
Львівська	8,42	8,45	8,44	8,54	8,61	8,67
Миколаївська	7,84	7,86	7,98	8,11	8,42	8,42
Одеська	9,30	9,26	9,00	9,48	9,65	9,67
Полтавська	8,72	8,97	9,20	9,45	9,48	9,31
Рівненська	7,69	7,71	7,77	7,95	7,73	7,73
Сумська	8,49	8,54	8,73	8,93	8,87	8,85
Тернопільська	8,35	8,35	8,68	8,69	8,32	8,40
Харківська	8,22	8,24	8,35	8,45	8,47	8,47
Херсонська	8,63	8,85	8,97	9,25	9,29	9,08
Хмельницька	8,08	8,41	8,64	8,69	8,54	8,56
Черкаська	8,27	8,57	8,64	8,73	8,65	8,73
Чернівецька	8,27	8,32	8,50	8,53	8,29	8,69
Чернігівська	7,78	7,61	7,83	8,02	8,10	8,02
м. Київ	8,92	9,14	9,75	9,64	9,31	9,22

¹ Див. виноску до табл. 3.1.

See footnote for table 3.1.

на молоко пастеризоване жирністю до 2,5% включно у 2014 році¹
for 2,5% fat pasteurized milk in 2014 year

(грн. за 1000 г/
UAH for 1000 g)

Липень/ <i>July</i>	Серпень/ <i>August</i>	Вересень/ <i>September</i>	Жовтень/ <i>October</i>	Листопад/ <i>November</i>	Грудень/ <i>December</i>	
8,70	8,76	8,91	9,09	9,22	9,38	Ukraine
8,22	8,22	8,63	8,77	8,85	8,85	<i>Vinnytsya</i>
8,59	8,38	8,47	8,77	8,98	9,01	<i>Volyn</i>
9,15	9,18	9,34	9,54	9,64	9,91	<i>Dnipropetrovsk</i>
8,08	8,20	8,40	8,76	8,89	9,06	<i>Donetsk</i>
9,21	9,29	9,33	9,39	9,75	9,86	<i>Zhytomyr</i>
8,80	8,86	8,95	9,02	9,24	9,45	<i>Zakarpattya</i>
8,83	8,84	9,03	9,20	9,41	9,72	<i>Zaporizhzhya</i>
8,07	8,11	8,15	8,50	8,67	8,84	<i>Ivano-Frankivsk</i>
8,49	8,56	8,70	8,76	8,84	9,08	<i>Kyiv</i>
8,99	8,74	8,89	9,12	9,13	9,26	<i>Kirovohrad</i>
7,92	7,92	8,46	9,18	9,40	9,62	<i>Luhansk</i>
8,73	8,80	8,97	9,10	9,22	9,43	<i>Lviv</i>
8,05	8,29	8,36	8,95	9,18	9,33	<i>Mykolayiv</i>
9,66	9,65	9,66	9,92	9,94	9,96	<i>Odesa</i>
9,26	9,27	9,36	9,59	9,58	9,59	<i>Poltava</i>
7,71	8,03	8,35	8,18	8,34	8,45	<i>Rivne</i>
8,63	8,72	8,99	9,05	9,13	9,31	<i>Sumy</i>
8,30	8,35	8,44	8,44	8,68	8,82	<i>Ternopol</i>
8,47	8,48	8,57	8,75	9,40	9,60	<i>Kharkiv</i>
9,13	9,16	9,26	9,53	9,39	9,58	<i>Kherson</i>
8,50	8,62	8,76	8,86	8,94	9,00	<i>Khmelnyskiy</i>
8,79	8,44	8,54	8,67	8,71	8,91	<i>Cherkasy</i>
8,49	8,48	8,70	8,54	8,70	8,64	<i>Chernivtsi</i>
7,96	8,00	8,17	8,22	8,34	8,50	<i>Chernihiv</i>
9,68	9,87	9,91	9,78	9,70	9,86	<i>Kyiv city</i>

3.12. Середні споживчі ціни *Average consumer prices*

	Січень/ <i>January</i>	Лютий/ <i>February</i>	Березень/ <i>March</i>	Квітень/ <i>April</i>	Травень/ <i>May</i>	Червень/ <i>June</i>
Україна	43,16	43,68	43,60	44,15	43,67	43,35
Вінницька	42,80	43,03	42,83	43,20	42,79	41,83
Волинська	42,06	42,75	43,56	45,12	43,27	42,56
Дніпропетровська	48,46	48,83	49,26	49,76	49,00	48,64
Донецька	42,80	42,70	43,02	43,52	42,64	42,63
Житомирська	39,68	39,92	39,74	39,93	39,30	38,56
Закарпатська	41,58	41,77	42,22	42,43	42,76	42,83
Запорізька	41,17	41,85	42,64	43,00	42,82	42,45
Івано-Франківська	35,24	35,85	36,51	36,90	36,80	36,45
Київська	46,66	46,50	47,56	47,46	47,48	45,81
Кіровоградська	47,76	48,67	48,92	49,09	48,48	48,33
Луганська	44,65	44,98	45,12	44,82	43,55	42,72
Львівська	39,74	40,21	39,87	39,27	38,46	37,87
Миколаївська	42,97	43,10	42,98	43,86	42,57	42,17
Одеська	42,69	44,26	44,29	45,70	45,27	44,89
Полтавська	49,37	50,51	50,74	50,76	50,46	50,97
Рівненська	40,33	40,72	40,26	39,93	39,14	39,25
Сумська	42,59	42,36	42,88	44,40	43,92	43,64
Тернопільська	39,09	40,32	39,72	39,55	39,63	39,56
Харківська	44,99	45,59	45,28	45,69	45,64	45,70
Херсонська	47,86	48,32	48,53	46,31	43,96	44,01
Хмельницька	43,06	46,00	45,20	45,28	43,71	42,97
Черкаська	45,28	45,67	46,14	46,43	46,70	46,50
Чернівецька	35,13	36,51	36,78	38,85	37,62	36,26
Чернігівська	39,10	39,76	39,54	39,98	38,38	37,28
м. Київ	46,35	46,33	43,88	44,54	45,61	45,75

¹ Див. виноску до табл. 3.1.

See footnote for table 3.1.

на сири м'які жирні у 2014 році¹
for fatty cheese in 2014 year

(грн. за кг/
 UAH for kg)

Липень/ <i>July</i>	Серпень/ <i>August</i>	Вересень/ <i>September</i>	Жовтень/ <i>October</i>	Листопад/ <i>November</i>	Грудень/ <i>December</i>	
43,16	43,62	44,59	45,51	46,49	47,71	<i>Ukraine</i>
41,47	42,17	42,84	43,74	45,16	46,52	<i>Vinnitsya</i>
42,37	42,76	42,27	44,54	46,21	46,53	<i>Volyn</i>
48,51	49,41	50,50	51,45	52,65	54,05	<i>Dnipropetrovsk</i>
42,87	43,05	44,61	45,11	46,73	48,53	<i>Donetsk</i>
38,32	38,55	39,35	40,73	42,20	43,42	<i>Zhytomyr</i>
42,46	42,79	43,64	44,50	45,57	46,99	<i>Zakarpattya</i>
42,66	42,99	44,01	43,98	44,72	45,67	<i>Zaporizhzhya</i>
36,03	36,72	36,58	37,01	39,60	41,66	<i>Ivano-Frankivsk</i>
46,31	46,35	46,70	49,11	49,31	49,73	<i>Kyiv</i>
47,96	48,12	49,41	48,95	51,61	50,21	<i>Kirovohrad</i>
41,14	45,61	49,93	51,88	47,62	49,17	<i>Luhansk</i>
37,91	37,93	38,97	40,97	42,01	43,56	<i>Lviv</i>
42,00	41,05	42,82	43,60	45,56	47,25	<i>Mykolayiv</i>
45,72	46,38	47,25	48,50	49,46	50,39	<i>Odesa</i>
50,84	50,59	52,13	51,75	52,61	53,09	<i>Poltava</i>
38,35	38,74	38,74	39,47	41,58	45,35	<i>Rivne</i>
43,48	44,24	45,16	45,79	46,74	49,25	<i>Sumy</i>
39,15	39,94	40,30	40,69	41,22	41,81	<i>Ternopol</i>
45,17	45,36	45,41	46,05	47,18	47,46	<i>Kharkiv</i>
43,07	42,93	44,18	44,81	47,19	50,15	<i>Kherson</i>
42,72	43,29	44,50	45,08	46,21	47,42	<i>Khmelnyskiy</i>
46,56	45,99	46,37	46,87	47,79	48,60	<i>Cherkasy</i>
35,07	35,32	35,88	36,60	37,90	39,26	<i>Chernivtsi</i>
36,49	36,65	37,79	40,56	43,30	44,42	<i>Chernihiv</i>
45,58	45,78	46,08	46,70	47,20	47,95	<i>Kyiv city</i>

3.13. Середні споживчі ціни *Average consumer prices*

	Січень/ <i>January</i>	Лютий/ <i>February</i>	Березень/ <i>March</i>	Квітень/ <i>April</i>	Травень/ <i>May</i>	Червень/ <i>June</i>
Україна	8,87	8,62	10,47	9,68	9,03	8,48
Вінницька	8,58	8,66	9,90	9,56	9,00	8,70
Волинська	7,94	7,97	9,39	8,18	7,86	7,22
Дніпропетровська	9,83	9,84	11,50	10,28	9,46	9,06
Донецька	9,43	8,46	10,49	9,45	9,00	8,50
Житомирська	7,52	7,81	10,04	8,72	7,74	7,19
Закарпатська	8,40	8,22	9,39	8,59	8,15	7,37
Запорізька	10,08	10,11	11,49	10,33	10,10	9,71
Івано-Франківська	9,59	9,57	10,18	8,89	8,00	7,53
Київська	10,72	9,66	11,92	10,56	10,05	9,44
Кіровоградська	8,04	7,97	9,44	8,47	7,97	7,55
Луганська	8,53	8,35	10,27	8,70	8,14	7,90
Львівська	9,15	7,96	9,62	9,01	8,25	7,79
Миколаївська	7,74	8,07	9,35	8,61	8,22	7,53
Одеська	8,72	8,95	10,88	10,02	9,18	8,33
Полтавська	8,12	8,06	9,54	8,89	8,23	7,70
Рівненська	7,64	7,11	9,51	8,32	7,80	7,50
Сумська	7,55	7,38	9,68	9,09	8,34	7,87
Тернопільська	8,09	8,55	9,46	8,20	7,74	7,21
Харківська	9,40	9,01	10,58	10,77	10,74	9,91
Херсонська	8,27	7,55	10,16	10,50	10,08	7,93
Хмельницька	7,68	8,05	9,32	8,78	8,17	7,42
Черкаська	6,94	7,36	9,68	9,02	8,47	8,01
Чернівецька	7,94	7,26	9,44	8,43	7,81	7,20
Чернігівська	6,79	7,45	10,14	8,91	8,41	7,68
м. Київ	9,87	9,45	12,22	12,13	10,62	10,33

¹ Див. виноску до табл. 3.1.

See footnote for table 3.1.

на яйця у 2014 році¹
for eggs in 2014 year

(грн. за 10 шт./
 UAH for 10 pcs)

Липень/ <i>July</i>	Серпень/ <i>August</i>	Вересень/ <i>September</i>	Жовтень/ <i>October</i>	Листопад/ <i>November</i>	Грудень/ <i>December</i>	
9,51	10,92	12,39	14,09	14,47	15,52	<i>Ukraine</i>
9,82	11,49	13,62	14,82	15,20	15,98	<i>Vinnitsya</i>
8,85	9,86	11,56	12,90	13,75	14,39	<i>Volyn</i>
10,32	11,61	13,43	14,84	15,08	16,42	<i>Dnipropetrovsk</i>
8,83	10,14	12,20	14,12	14,01	15,04	<i>Donetsk</i>
8,50	9,78	11,84	13,48	13,95	15,02	<i>Zhytomyr</i>
8,68	10,11	11,19	12,60	13,52	14,39	<i>Zakarpattya</i>
10,88	12,32	14,14	15,27	15,37	17,00	<i>Zaporizhzhya</i>
8,71	10,12	11,44	13,52	14,15	15,05	<i>Ivano-Frankivsk</i>
10,56	11,29	13,12	14,98	15,37	16,75	<i>Kyiv</i>
8,80	9,93	11,07	12,88	13,55	14,60	<i>Kirovohrad</i>
8,32	11,94	12,10	14,22	13,32	15,14	<i>Luhansk</i>
8,85	9,98	10,90	12,77	13,49	14,40	<i>Lviv</i>
8,96	9,99	10,97	12,85	13,26	14,78	<i>Mykolayiv</i>
9,18	10,33	12,10	14,05	14,72	15,65	<i>Odesa</i>
8,85	10,14	11,57	13,26	13,56	14,82	<i>Poltava</i>
8,59	9,91	11,38	12,95	13,28	14,52	<i>Rivne</i>
8,91	10,26	11,57	13,15	13,69	14,72	<i>Sumy</i>
8,90	10,24	12,26	13,48	13,98	14,82	<i>Ternopol</i>
10,62	11,86	13,00	14,85	15,45	15,88	<i>Kharkiv</i>
8,81	10,82	11,65	13,23	13,37	14,68	<i>Kherson</i>
8,45	10,11	11,89	13,51	14,24	14,89	<i>Khmelnyskiy</i>
9,43	10,65	12,34	13,56	13,97	15,26	<i>Cherkasy</i>
8,72	10,25	11,05	12,59	13,51	14,57	<i>Chernivtsi</i>
9,08	10,61	12,07	13,95	14,03	15,21	<i>Chernihiv</i>
11,54	12,88	14,17	15,98	16,65	17,35	<i>Kyiv city</i>

3.14. Середні споживчі ціни *Average consumer prices*

	Січень/ <i>January</i>	Лютий/ <i>February</i>	Березень/ <i>March</i>	Квітень/ <i>April</i>	Травень/ <i>May</i>	Червень/ <i>June</i>
Україна	15,47	15,78	16,03	16,27	16,37	16,24
Вінницька	15,90	16,12	16,23	16,51	16,32	16,16
Волинська	15,57	15,96	15,88	16,37	16,57	16,63
Дніпропетровська	15,23	15,50	15,75	15,91	16,12	16,26
Донецька	16,57	16,74	16,91	17,21	17,22	17,43
Житомирська	15,89	16,14	16,49	16,87	16,91	16,97
Закарпатська	15,86	16,05	16,22	16,43	16,61	16,46
Запорізька	15,05	15,54	15,62	15,76	15,73	15,74
Івано-Франківська	15,67	15,84	16,18	16,42	16,52	16,64
Київська	16,16	16,68	17,29	17,43	17,44	17,11
Кіровоградська	15,91	16,12	16,43	16,60	16,71	16,38
Луганська	15,15	15,42	15,55	15,83	16,00	16,08
Львівська	16,16	16,55	16,90	17,32	17,35	17,45
Миколаївська	15,59	15,81	15,89	16,36	16,54	16,53
Одеська	15,02	15,39	15,68	15,77	15,86	15,62
Полтавська	15,53	15,75	16,21	16,62	16,62	16,70
Рівненська	14,71	15,10	15,42	15,69	15,79	15,53
Сумська	15,01	15,20	15,53	16,12	16,23	16,07
Тернопільська	14,11	14,57	15,11	15,22	15,03	14,97
Харківська	14,96	15,18	15,34	15,53	15,97	15,94
Херсонська	14,52	15,10	15,42	15,34	15,67	15,25
Хмельницька	15,83	16,10	16,14	16,29	16,20	16,09
Черкаська	15,85	16,20	16,47	16,77	16,90	16,98
Чернівецька	16,29	16,59	16,97	17,62	17,23	17,43
Чернігівська	15,02	15,26	15,34	15,64	15,77	15,23
м. Київ	14,65	14,89	15,15	15,38	15,62	14,48

¹ Див. виноску до табл. 3.1.

See footnote for table 3.1.

на масло вершкове у 2014 році¹
for butter in 2014 year

(грн. за 200 г/
 UAH for 200 g)

Липень/ <i>July</i>	Серпень/ <i>August</i>	Вересень/ <i>September</i>	Жовтень/ <i>October</i>	Листопад/ <i>November</i>	Грудень/ <i>December</i>	
16,21	16,20	16,26	16,39	16,49	16,66	<i>Ukraine</i>
15,71	15,81	15,76	15,88	16,03	16,18	<i>Vinnitsya</i>
16,54	16,60	16,73	16,68	16,69	16,82	<i>Volyn</i>
16,17	16,06	16,34	16,42	16,62	16,73	<i>Dnipropetrovsk</i>
17,10	17,22	17,16	17,22	17,29	17,56	<i>Donetsk</i>
17,09	17,14	17,06	17,06	17,05	17,19	<i>Zhytomyr</i>
16,46	16,75	16,69	16,83	17,07	17,41	<i>Zakarpattia</i>
15,73	15,42	15,49	15,92	16,11	16,30	<i>Zaporizhzhya</i>
16,61	16,52	16,47	16,53	16,66	16,93	<i>Ivano-Frankivsk</i>
17,17	17,03	17,14	17,02	17,10	17,28	<i>Kyiv</i>
16,43	16,32	16,16	16,36	16,61	16,87	<i>Kirovohrad</i>
16,10	16,77	16,87	16,87	17,01	17,16	<i>Luhansk</i>
17,28	17,15	17,30	17,40	17,58	17,74	<i>Lviv</i>
16,42	16,32	16,35	16,40	16,37	16,60	<i>Mykolayiv</i>
15,79	15,82	15,91	16,09	16,09	16,27	<i>Odesa</i>
16,51	16,61	16,76	16,91	17,01	17,16	<i>Poltava</i>
15,40	15,47	15,67	15,75	15,97	16,02	<i>Rivne</i>
15,85	15,73	15,94	16,12	16,24	16,32	<i>Sumy</i>
14,58	14,94	15,18	15,16	15,25	15,50	<i>Ternopol</i>
16,01	15,86	15,97	16,15	16,13	16,19	<i>Kharkiv</i>
14,92	15,17	15,12	15,29	15,13	15,71	<i>Kherson</i>
15,94	15,91	15,97	16,05	16,13	16,30	<i>Khmelnyskiy</i>
16,77	16,32	16,51	16,66	16,64	16,74	<i>Cherkasy</i>
17,25	17,18	17,18	17,14	17,43	17,56	<i>Chernivtsi</i>
15,56	15,54	15,53	15,90	15,80	16,06	<i>Chernihiv</i>
15,03	14,86	14,86	15,16	15,35	15,32	<i>Kyiv city</i>

3.15. Середні споживчі ціни *Average consumer prices*

	Січень/ <i>January</i>	Лютий/ <i>February</i>	Березень/ <i>March</i>	Квітень/ <i>April</i>	Травень/ <i>May</i>	Червень/ <i>June</i>
Україна	14,21	14,10	14,03	14,30	14,74	15,27
Вінницька	13,90	13,58	13,48	13,80	14,72	15,06
Волинська	14,27	14,16	14,06	14,31	14,54	15,23
Дніпропетровська	14,13	14,22	14,03	14,40	14,74	15,13
Донецька	14,28	14,11	14,18	14,41	15,00	15,62
Житомирська	13,99	13,82	13,80	13,99	14,53	15,14
Закарпатська	15,11	14,98	14,97	15,04	15,18	15,44
Запорізька	13,80	13,77	13,73	14,14	14,51	15,02
Івано-Франківська	14,97	14,84	14,72	14,83	15,15	15,67
Київська	14,42	14,08	14,19	14,61	15,23	15,65
Кіровоградська	14,21	14,16	14,24	14,39	14,86	15,47
Луганська	14,16	14,06	14,18	14,46	15,04	15,58
Львівська	14,74	14,62	14,37	14,69	15,14	15,64
Миколаївська	13,80	13,74	13,71	14,15	14,47	14,72
Одеська	13,90	13,60	13,59	13,85	14,35	14,97
Полтавська	14,31	14,42	14,34	14,51	15,00	15,21
Рівненська	14,45	14,05	14,04	14,22	14,39	14,99
Сумська	14,05	14,03	14,04	14,51	15,12	15,42
Тернопільська	14,17	14,11	14,13	14,25	14,73	15,56
Харківська	13,71	13,68	13,59	13,82	14,09	14,61
Херсонська	14,82	14,75	14,79	14,63	15,07	15,49
Хмельницька	13,97	13,87	13,76	13,79	14,19	14,63
Черкаська	14,31	14,28	14,21	14,58	14,81	15,45
Чернівецька	14,62	14,73	14,72	15,03	15,58	16,16
Чернігівська	14,62	14,50	14,50	14,57	14,93	15,50
м. Київ	13,92	13,83	13,52	13,91	14,23	15,02

¹ Див. виноску до табл. 3.1.

See footnote for table 3.1.

на олію соняшникову у 2014 році¹
for edible oil in 2014 year

(грн. за 1 л/
 UAH for 1L)

Липень/ <i>July</i>	Серпень/ <i>August</i>	Вересень/ <i>September</i>	Жовтень/ <i>October</i>	Листопад/ <i>November</i>	Грудень/ <i>December</i>	
15,62	16,02	16,38	16,69	17,10	18,34	<i>Ukraine</i>
15,43	15,85	15,70	15,80	16,35	17,01	<i>Vinnitsya</i>
16,06	16,30	16,33	16,64	16,99	18,39	<i>Volyn</i>
15,43	16,07	16,29	16,51	16,91	18,05	<i>Dnipropetrovsk</i>
15,74	15,96	16,64	17,07	17,63	18,82	<i>Donetsk</i>
16,15	16,03	16,28	16,65	17,02	18,30	<i>Zhytomyr</i>
15,83	16,56	16,77	17,27	17,87	18,91	<i>Zakarpattia</i>
15,22	15,85	15,96	16,14	16,39	18,03	<i>Zaporizhzhya</i>
16,13	16,44	16,77	17,10	17,35	18,46	<i>Ivano-Frankivsk</i>
16,32	16,59	16,82	17,23	17,43	18,72	<i>Kyiv</i>
15,94	16,18	16,33	16,95	17,07	18,35	<i>Kirovohrad</i>
15,58	16,86	17,26	18,06	18,41	20,13	<i>Luhansk</i>
16,00	16,16	16,52	16,77	17,17	18,43	<i>Lviv</i>
15,34	15,31	16,48	16,71	17,29	18,59	<i>Mykolayiv</i>
15,17	15,63	15,93	16,21	16,49	17,42	<i>Odesa</i>
15,81	16,22	16,53	16,57	16,89	18,39	<i>Poltava</i>
15,45	15,89	16,06	16,53	17,08	17,63	<i>Rivne</i>
15,99	16,65	16,81	16,95	17,21	18,59	<i>Sumy</i>
15,87	16,12	16,74	16,81	16,98	18,32	<i>Ternopol</i>
15,04	15,36	16,02	16,29	16,56	17,93	<i>Kharkiv</i>
15,85	16,62	17,44	17,73	17,91	18,67	<i>Kherson</i>
15,15	15,54	15,86	16,25	16,94	17,84	<i>Khmelnyskiy</i>
15,82	16,35	16,72	16,77	17,33	18,03	<i>Cherkasy</i>
16,72	17,14	17,11	17,75	17,89	18,60	<i>Chernivtsi</i>
16,10	16,38	16,70	17,00	17,24	18,81	<i>Chernihiv</i>
15,09	15,35	15,57	15,80	16,40	18,02	<i>Kyiv city</i>

3.16. Середні споживчі ціни
Average consumer prices

	Січень/ <i>January</i>	Лютий/ <i>February</i>	Березень/ <i>March</i>	Квітень/ <i>April</i>	Травень/ <i>May</i>	Червень/ <i>June</i>
Україна	27,74	27,63	27,33	27,70	27,81	27,79
Вінницька	25,26	25,09	24,84	24,11	23,84	23,83
Волинська	21,95	21,94	21,64	21,95	21,80	21,67
Дніпропетровська	25,37	25,64	25,76	26,13	25,96	25,90
Донецька	30,27	30,29	30,05	30,72	31,09	31,44
Житомирська	27,35	26,75	25,58	24,68	23,20	23,20
Закарпатська	24,98	24,97	24,91	25,13	25,22	25,30
Запорізька	22,85	22,71	22,11	22,44	22,18	21,94
Івано-Франківська	25,06	25,48	25,35	25,78	25,91	25,96
Київська	31,69	30,95	29,96	30,39	30,63	29,81
Кіровоградська	24,89	24,56	24,75	24,58	24,57	24,15
Луганська	34,21	34,41	34,40	34,77	34,97	35,16
Львівська	22,94	22,83	22,71	23,82	23,77	23,74
Миколаївська	25,00	25,19	25,10	24,20	23,78	24,44
Одеська	23,21	23,36	23,32	23,96	23,92	23,11
Полтавська	25,95	25,71	25,26	25,15	26,58	26,44
Рівненська	24,33	23,86	23,30	22,89	22,22	22,26
Сумська	31,61	31,35	30,91	31,27	31,51	32,11
Тернопільська	19,72	19,70	19,56	19,17	19,72	19,72
Харківська	29,39	29,40	29,03	29,73	29,97	30,01
Херсонська	23,06	22,96	22,97	23,72	24,71	25,32
Хмельницька	20,48	20,10	19,34	18,65	18,46	18,45
Черкаська	25,29	24,98	25,06	24,82	24,85	24,66
Чернівецька	20,16	20,16	19,92	19,93	19,52	19,60
Чернігівська	27,65	27,25	26,99	26,40	26,36	27,11
м. Київ	41,43	40,82	40,29	40,56	41,15	40,73

¹ Див. виноску до табл. 3.1.

See footnote for table 3.1.

на сало у 2014 році¹
for lard in 2014 year

						(грн. за кг/ UAH for kg)
Липень/ <i>July</i>	Серпень/ <i>August</i>	Вересень/ <i>September</i>	Жовтень/ <i>October</i>	Листопад/ <i>November</i>	Грудень/ <i>December</i>	
28,05	28,71	31,84	35,64	36,62	37,05	<i>Ukraine</i>
24,04	24,43	27,83	30,38	32,96	32,89	<i>Vinnitsya</i>
23,50	24,18	29,26	33,37	33,61	33,58	<i>Volyn</i>
26,05	26,49	29,01	31,81	33,39	34,56	<i>Dnipropetrovsk</i>
31,38	31,87	33,51	35,65	37,74	39,31	<i>Donetsk</i>
23,87	25,17	30,16	35,50	39,02	39,99	<i>Zhytomyr</i>
25,32	25,81	27,56	28,78	30,07	30,86	<i>Zakarpattia</i>
22,20	22,18	23,20	24,64	25,36	26,37	<i>Zaporizhzhya</i>
25,79	25,99	28,30	29,51	29,98	30,69	<i>Ivano-Frankivsk</i>
30,93	32,18	34,99	41,52	41,14	39,85	<i>Kyiv</i>
24,55	26,44	30,93	34,56	35,83	35,61	<i>Kirovohrad</i>
35,16	37,81	47,29	51,93	48,23	48,74	<i>Luhansk</i>
23,74	23,68	25,88	26,27	26,57	26,92	<i>Lviv</i>
24,94	27,10	30,85	34,98	36,26	35,55	<i>Mykolayiv</i>
22,85	23,10	27,38	30,67	32,97	33,48	<i>Odesa</i>
26,40	26,84	29,10	32,10	33,12	34,19	<i>Poltava</i>
22,39	23,49	26,51	28,99	30,11	31,26	<i>Rivne</i>
32,30	32,57	34,39	37,76	38,91	39,74	<i>Sumy</i>
19,72	19,74	21,67	22,73	24,02	24,10	<i>Ternopol</i>
30,37	30,76	32,52	39,72	41,54	43,03	<i>Kharkiv</i>
26,98	27,12	30,17	34,34	36,40	37,45	<i>Kherson</i>
18,72	19,04	21,07	23,44	25,87	26,29	<i>Khmelnyskiy</i>
24,84	25,89	29,04	32,28	35,02	35,56	<i>Cherkasy</i>
19,79	19,86	20,85	20,90	22,39	22,38	<i>Chernivtsi</i>
27,23	27,92	33,31	38,12	39,10	39,11	<i>Chernihiv</i>
41,18	41,96	46,37	55,81	54,90	53,50	<i>Kyiv city</i>

3.17. Середні споживчі ціни
Average consumer prices

	Січень/ <i>January</i>	Лютий/ <i>February</i>	Березень/ <i>March</i>	Квітень/ <i>April</i>	Травень/ <i>May</i>	Червень/ <i>June</i>
Україна	2,51	3,16	3,51	7,32	9,10	4,87
Вінницька	2,51	3,14	3,76	7,75	9,35	5,30
Волинська	2,18	2,85	3,33	7,34	8,03	4,59
Дніпропетровська	2,32	2,96	3,20	7,10	9,09	4,44
Донецька	2,72	3,60	3,82	7,85	9,74	5,24
Житомирська	2,43	3,25	3,63	7,44	8,62	4,94
Закарпатська	2,37	2,83	3,30	5,33	7,33	5,27
Запорізька	2,28	2,95	3,13	6,47	8,30	3,94
Івано-Франківська	2,10	2,51	2,96	6,08	8,03	4,42
Київська	2,87	3,52	4,00	7,55	10,00	5,55
Кіровоградська	2,56	3,26	3,57	7,12	9,53	5,25
Луганська	2,57	3,38	3,78	8,63	9,97	5,34
Львівська	1,91	2,51	2,82	7,00	7,79	4,73
Миколаївська	2,43	2,91	3,14	6,75	9,19	4,89
Одеська	2,90	3,38	3,50	7,61	9,07	4,83
Полтавська	2,54	3,30	3,70	7,91	10,05	4,83
Рівненська	1,93	2,77	3,30	6,65	8,93	4,99
Сумська	2,62	3,25	3,44	6,79	10,38	5,42
Тернопільська	2,27	2,70	3,22	7,33	8,28	3,97
Харківська	2,63	3,26	3,71	7,86	9,22	4,56
Херсонська	2,05	2,73	2,91	6,14	8,52	3,61
Хмельницька	2,37	2,98	3,36	6,92	8,12	3,57
Черкаська	2,62	3,32	3,76	7,58	9,75	4,89
Чернівецька	2,31	2,82	3,22	8,27	8,27	3,92
Чернігівська	2,62	3,43	3,77	6,96	9,15	4,92
м. Київ	2,88	3,50	4,03	7,52	9,75	5,59

¹ Див. виноску до табл. 3.1.

See footnote for table 3.1.

на капусту білокачанну у 2014 році¹
for cabbage in 2014 year

(грн. за кг/
 UAH for kg)

Липень/ <i>July</i>	Серпень/ <i>August</i>	Вересень/ <i>September</i>	Жовтень/ <i>October</i>	Листопад/ <i>November</i>	Грудень/ <i>December</i>	
2,82	2,30	2,33	2,20	2,12	2,59	<i>Ukraine</i>
2,53	1,93	1,96	1,71	1,76	2,07	<i>Vinnitsya</i>
3,07	2,49	2,33	1,93	1,78	2,15	<i>Volyn</i>
2,59	2,01	2,13	2,14	2,05	2,46	<i>Dnipropetrovsk</i>
3,27	2,99	3,12	2,94	2,68	3,11	<i>Donetsk</i>
2,66	2,13	1,98	1,91	1,86	2,21	<i>Zhytomyr</i>
3,40	2,30	2,16	2,00	1,97	2,35	<i>Zakarpattya</i>
2,29	1,81	2,08	2,20	2,10	2,42	<i>Zaporizhzhya</i>
3,07	2,53	2,15	1,96	1,95	2,31	<i>Ivano-Frankivsk</i>
2,97	2,35	2,41	2,38	2,28	2,86	<i>Kyiv</i>
2,72	2,32	2,44	2,53	2,38	2,75	<i>Kirovohrad</i>
2,02	2,82	3,44	2,65	2,38	2,90	<i>Luhansk</i>
2,84	2,19	2,08	1,88	1,80	2,30	<i>Lviv</i>
2,71	2,29	2,39	2,22	2,16	2,45	<i>Mykolayiv</i>
3,17	2,98	2,93	2,64	2,66	2,93	<i>Odesa</i>
2,66	2,03	2,30	2,20	2,08	2,58	<i>Poltava</i>
2,67	2,02	1,90	1,71	1,56	2,12	<i>Rivne</i>
3,12	2,06	2,07	2,12	2,09	2,55	<i>Sumy</i>
2,78	2,08	1,80	1,54	1,61	1,97	<i>Ternopyl</i>
2,46	1,74	1,76	1,75	1,87	2,43	<i>Kharkiv</i>
2,44	2,16	2,07	2,11	1,95	2,43	<i>Kherson</i>
2,79	2,06	1,99	1,86	1,85	2,15	<i>Khmelnyskiy</i>
2,59	1,88	1,96	1,97	1,94	2,43	<i>Cherkasy</i>
2,75	2,11	2,16	1,98	2,21	2,36	<i>Chernivtsi</i>
2,72	2,07	2,21	2,00	1,96	2,48	<i>Chernihiv</i>
3,13	2,35	2,16	2,24	2,19	3,01	<i>Kyiv city</i>

3.18. Середні споживчі ціни
Average consumer prices

	Січень/ <i>January</i>	Лютий/ <i>February</i>	Березень/ <i>March</i>	Квітень/ <i>April</i>	Травень/ <i>May</i>	Червень/ <i>June</i>
Україна	7,01	7,65	7,87	10,01	12,59	11,92
Вінницька	6,87	7,56	7,64	10,59	12,49	11,82
Волинська	7,11	7,58	7,91	8,46	12,20	12,96
Дніпропетровська	6,85	7,55	7,84	9,84	13,19	12,19
Донецька	7,10	7,73	8,13	10,54	13,62	11,35
Житомирська	7,11	7,66	8,06	9,97	12,22	11,90
Закарпатська	6,59	6,91	7,27	8,84	10,31	10,60
Запорізька	6,55	7,31	7,51	9,16	11,53	10,42
Івано-Франківська	6,61	6,98	7,21	8,98	10,73	11,11
Київська	7,23	7,92	8,41	10,61	13,30	12,18
Кіровоградська	6,97	7,71	7,50	10,09	12,85	11,47
Луганська	6,84	7,61	7,90	10,79	13,44	12,40
Львівська	6,72	7,16	7,19	9,35	11,24	11,76
Миколаївська	6,22	6,99	7,00	9,76	11,74	11,04
Одеська	7,06	7,33	7,40	9,92	13,02	10,89
Полтавська	7,15	7,93	8,06	9,97	12,40	12,04
Рівненська	7,15	7,52	7,76	9,75	12,21	11,94
Сумська	7,40	7,78	8,02	10,43	13,41	11,87
Тернопільська	6,89	7,58	7,80	10,13	12,50	12,38
Харківська	7,08	7,88	8,15	10,14	13,05	12,23
Херсонська	6,36	7,27	7,32	8,96	11,83	11,38
Хмельницька	7,11	7,40	7,59	9,22	11,71	11,61
Черкаська	7,22	7,68	7,87	10,19	12,90	12,39
Чернівецька	7,13	7,59	7,94	10,28	12,33	12,39
Чернігівська	7,04	7,79	8,10	10,09	13,17	12,75
м. Київ	7,79	8,70	8,89	10,79	12,99	13,48

¹ Див. виноску до табл. 3.1.

See footnote for table 3.1.

на цибулю ріпчасту у 2014 році¹
for onion in 2014 year

(грн. за кг/
 UAH for kg)

Липень/ <i>July</i>	Серпень/ <i>August</i>	Вересень/ <i>September</i>	Жовтень/ <i>October</i>	Листопад/ <i>November</i>	Грудень/ <i>December</i>	
6,19	3,37	3,23	2,92	2,94	3,23	<i>Ukraine</i>
5,60	2,85	2,84	2,50	2,64	2,92	<i>Vinnitsya</i>
6,70	3,69	3,70	2,73	2,76	3,12	<i>Volyn</i>
5,15	2,59	2,85	2,71	2,72	2,94	<i>Dnipropetrovsk</i>
6,18	3,84	3,87	3,51	3,32	3,65	<i>Donetsk</i>
6,01	3,12	2,67	2,38	2,60	2,89	<i>Zhytomyr</i>
7,04	4,15	3,84	3,53	3,54	3,75	<i>Zakarpattya</i>
5,56	2,93	2,81	2,75	2,65	2,85	<i>Zaporizhzhya</i>
7,14	4,36	3,49	3,11	3,19	3,39	<i>Ivano-Frankivsk</i>
6,30	3,19	3,01	2,89	2,94	3,32	<i>Kyiv</i>
6,05	3,07	3,10	2,86	2,89	3,11	<i>Kirovohrad</i>
8,40	4,49	4,16	3,33	3,08	3,41	<i>Luhansk</i>
6,57	3,24	3,25	2,87	2,94	3,40	<i>Lviv</i>
5,93	3,22	2,91	2,85	2,75	2,91	<i>Mykolayiv</i>
5,45	3,30	3,12	2,88	3,00	3,17	<i>Odesa</i>
5,90	2,99	2,88	2,81	2,71	3,00	<i>Poltava</i>
6,65	3,30	3,30	2,54	2,53	2,97	<i>Rivne</i>
6,44	3,21	3,09	2,79	2,71	3,25	<i>Sumy</i>
6,19	3,74	3,62	3,00	3,05	3,22	<i>Ternopol</i>
5,44	2,70	2,81	2,57	2,47	2,83	<i>Kharkiv</i>
5,74	3,13	2,78	2,61	2,71	2,89	<i>Kherson</i>
6,03	3,24	2,97	2,60	2,75	3,01	<i>Khmelnyskiy</i>
6,63	3,22	3,19	2,78	2,90	3,12	<i>Cherkasy</i>
6,77	4,52	3,20	2,86	3,14	3,26	<i>Chernivtsi</i>
6,35	2,82	2,82	2,69	2,70	2,93	<i>Chernihiv</i>
6,20	3,43	3,24	3,06	3,26	3,59	<i>Kyiv city</i>

3.19. Середні споживчі ціни
Average consumer prices

	Січень/ <i>January</i>	Лютий/ <i>February</i>	Березень/ <i>March</i>	Квітень/ <i>April</i>	Травень/ <i>May</i>	Червень/ <i>June</i>
Україна	3,73	4,01	4,03	4,21	4,69	6,05
Вінницька	3,46	3,59	3,77	3,87	4,10	5,56
Волинська	3,42	3,74	3,76	3,89	4,32	7,11
Дніпропетровська	3,25	3,58	3,57	3,80	4,28	6,30
Донецька	4,11	4,34	4,31	4,63	5,31	5,92
Житомирська	3,48	3,91	3,97	3,97	4,46	6,47
Закарпатська	4,11	4,28	4,16	4,51	4,77	5,60
Запорізька	3,44	3,61	3,71	3,86	4,14	4,34
Івано-Франківська	3,76	3,97	3,98	4,26	4,77	6,52
Київська	3,87	4,28	4,46	4,47	4,98	7,20
Кіровоградська	3,75	3,98	3,94	4,25	4,55	5,55
Луганська	3,81	3,98	4,01	4,35	4,92	5,90
Львівська	3,55	3,90	3,80	3,92	4,29	6,54
Миколаївська	3,57	3,75	3,76	4,02	4,26	5,55
Одеська	3,92	4,13	4,19	4,37	4,84	5,50
Полтавська	3,69	3,97	3,91	4,33	5,21	6,19
Рівненська	3,16	3,40	3,58	4,33	4,59	7,86
Сумська	3,67	3,93	3,99	4,02	4,33	6,40
Тернопільська	3,78	4,17	4,16	4,07	4,69	5,00
Харківська	3,36	3,58	3,72	3,62	4,29	6,18
Херсонська	3,27	3,54	3,39	3,67	4,32	4,91
Хмельницька	3,83	4,01	4,08	4,28	4,74	6,57
Черкаська	3,61	4,02	4,00	4,12	4,43	6,05
Чернівецька	3,92	4,15	4,19	4,30	4,42	5,51
Чернігівська	3,51	3,99	4,05	4,08	4,24	5,34
м. Київ	4,30	4,74	4,81	4,80	5,35	6,39

¹ Див. виноску до табл. 3.1.

See footnote for table 3.1.

на буряк у 2014 році¹
for beet in 2014 year

(грн. за кг/
 UAH for kg)

Липень/ <i>July</i>	Серпень/ <i>August</i>	Вересень/ <i>September</i>	Жовтень/ <i>October</i>	Листопад/ <i>November</i>	Грудень/ <i>December</i>	
3,95	2,84	2,75	2,60	2,64	3,14	Ukraine
3,73	2,59	2,60	2,45	2,50	2,85	Vinnitsya
4,18	2,93	2,70	2,28	2,41	2,68	Volyn
3,49	2,26	2,19	2,15	2,22	2,83	Dnipropetrovsk
4,12	2,97	3,10	3,04	3,06	3,40	Donetsk
3,91	2,86	2,54	2,38	2,38	2,72	Zhytomyr
4,72	3,35	3,30	3,13	3,17	3,34	Zakarpattya
3,26	2,48	2,38	2,54	2,52	2,97	Zaporizhzhya
4,42	3,31	2,80	2,46	2,56	2,84	Ivano-Frankivsk
4,03	2,86	2,69	2,70	2,65	3,46	Kyiv
3,88	2,81	2,70	2,73	2,80	3,27	Kirovohrad
4,88	3,99	3,94	3,23	3,03	3,75	Luhansk
4,06	2,53	2,45	2,30	2,22	2,81	Lviv
3,89	3,09	3,04	2,90	2,96	3,20	Mykolayiv
3,25	3,09	2,96	2,99	3,15	3,47	Odesa
4,02	2,86	2,82	2,55	2,41	2,99	Poltava
4,27	3,01	2,41	2,15	2,21	2,58	Rivne
4,31	2,74	2,68	2,42	2,48	3,05	Sumy
3,38	2,80	2,39	2,18	2,24	2,71	Ternopol
3,39	2,30	2,35	2,01	2,16	2,78	Kharkiv
3,44	2,70	2,47	2,57	2,68	2,95	Kherson
3,87	2,81	2,58	2,51	2,51	2,82	Khmelnyskiy
3,89	2,55	2,58	2,44	2,44	3,17	Cherkasy
3,83	3,16	2,87	2,73	3,07	3,19	Chernivtsi
3,88	2,55	2,37	2,35	2,28	2,94	Chernihiv
4,37	2,89	2,85	2,70	2,81	3,63	Kyiv city

3.20. Середні споживчі ціни
Average consumer prices

	Січень/ <i>January</i>	Лютий/ <i>February</i>	Березень/ <i>March</i>	Квітень/ <i>April</i>	Травень/ <i>May</i>	Червень/ <i>June</i>
Україна	3,90	4,17	4,20	4,83	6,57	9,23
Вінницька	3,73	4,08	4,04	4,83	6,76	8,17
Волинська	3,63	3,78	3,83	4,14	5,20	9,03
Дніпропетровська	3,56	3,85	3,79	4,30	6,48	9,70
Донецька	4,38	4,63	4,56	5,36	6,57	9,77
Житомирська	3,48	3,78	3,95	4,72	6,55	10,50
Закарпатська	4,24	4,42	4,41	4,81	5,53	7,16
Запорізька	3,69	3,89	3,92	4,46	6,19	7,70
Івано-Франківська	3,96	4,10	4,15	4,85	6,05	9,26
Київська	4,16	4,48	4,57	4,95	6,66	11,07
Кіровоградська	3,99	4,35	4,29	5,00	6,56	8,00
Луганська	4,13	4,34	4,44	5,41	7,69	9,38
Львівська	3,15	3,61	3,49	4,09	5,88	9,89
Миколаївська	3,70	4,03	3,95	4,38	5,31	6,91
Одеська	3,97	4,23	4,23	5,03	7,00	8,38
Полтавська	3,96	4,22	4,16	5,01	7,05	9,02
Рівненська	3,30	3,48	3,46	3,86	5,41	11,68
Сумська	4,27	4,50	4,37	4,98	6,51	9,87
Тернопільська	3,30	3,46	3,41	3,85	5,63	7,47
Харківська	3,57	3,75	3,86	4,79	7,52	10,69
Херсонська	3,35	3,59	3,52	4,01	6,11	7,78
Хмельницька	3,86	4,06	4,15	4,65	6,28	8,13
Черкаська	3,92	4,38	4,43	5,23	7,17	10,79
Чернівецька	4,31	4,60	4,52	5,00	5,82	8,56
Чернігівська	3,65	4,05	4,04	4,88	6,66	8,33
м. Київ	4,58	4,90	5,21	5,47	7,27	9,16

¹ Див. виноску до табл. 3.1.

See footnote for table 3.1.

на моркву у 2014 році¹
for carrots in 2014 year

(грн. за кг/
 UAH for kg)

Липень/ <i>July</i>	Серпень/ <i>August</i>	Вересень/ <i>September</i>	Жовтень/ <i>October</i>	Листопад/ <i>November</i>	Грудень/ <i>December</i>	
5,57	3,43	3,18	2,97	2,92	3,19	<i>Ukraine</i>
5,21	3,09	3,15	2,81	2,69	2,75	<i>Vinnitsya</i>
5,42	3,44	3,13	2,68	2,57	2,78	<i>Volyn</i>
4,84	2,59	2,54	2,36	2,42	2,75	<i>Dnipropetrovsk</i>
5,70	4,36	4,20	3,90	3,78	3,96	<i>Donetsk</i>
5,53	3,44	2,88	2,62	2,57	2,82	<i>Zhytomyr</i>
5,63	4,02	3,61	3,28	3,25	3,38	<i>Zakarpattya</i>
4,81	3,12	2,81	3,07	2,91	3,11	<i>Zaporizhzhya</i>
6,29	4,12	3,53	3,04	3,08	3,31	<i>Ivano-Frankivsk</i>
6,11	3,16	2,91	2,84	2,83	3,29	<i>Kyiv</i>
4,81	2,94	3,10	2,97	3,04	3,36	<i>Kirovohrad</i>
7,95	4,36	4,39	3,67	3,19	3,60	<i>Luhansk</i>
5,63	3,22	2,71	2,73	2,58	2,84	<i>Lviv</i>
4,34	3,07	3,14	3,14	3,09	3,31	<i>Mykolayiv</i>
4,75	3,43	3,25	3,37	3,38	3,43	<i>Odesa</i>
5,32	3,22	2,92	2,67	2,54	2,98	<i>Poltava</i>
6,10	3,59	2,68	2,22	2,19	2,45	<i>Rivne</i>
5,92	3,39	3,20	2,86	2,81	3,14	<i>Sumy</i>
5,27	2,97	2,64	2,36	2,39	2,63	<i>Ternopol</i>
5,50	3,23	2,79	2,45	2,53	2,84	<i>Kharkiv</i>
4,58	2,91	2,59	2,65	2,71	2,90	<i>Kherson</i>
5,24	3,36	3,07	2,58	2,67	2,85	<i>Khmelnyskiy</i>
5,61	3,12	2,80	2,72	2,68	3,06	<i>Cherkasy</i>
5,71	4,14	3,54	3,20	3,35	3,27	<i>Chernivtsi</i>
5,39	2,91	2,50	2,43	2,52	2,80	<i>Chernihiv</i>
6,04	3,32	3,24	3,02	3,00	3,45	<i>Kyiv city</i>

3.21. Середні споживчі ціни
Average consumer prices

	Січень/ <i>January</i>	Лютий/ <i>February</i>	Березень/ <i>March</i>	Квітень/ <i>April</i>	Травень/ <i>May</i>	Червень/ <i>June</i>
Україна	6,16	6,71	6,90	6,94	7,64	7,92
Вінницька	5,13	5,53	5,67	5,77	6,26	6,49
Волинська	5,06	5,50	5,62	5,56	6,03	6,83
Дніпропетровська	6,19	6,83	6,94	7,01	7,64	7,45
Донецька	6,96	7,59	7,65	7,76	8,73	8,87
Житомирська	5,66	6,09	6,22	5,88	6,18	7,77
Закарпатська	5,41	5,74	5,92	6,18	9,69	8,31
Запорізька	6,05	6,47	6,79	6,88	7,60	7,57
Івано-Франківська	5,49	5,81	5,99	6,25	6,72	7,43
Київська	5,79	6,56	7,17	7,27	7,48	8,80
Кіровоградська	6,39	6,87	6,96	6,87	7,62	7,21
Луганська	6,50	7,03	7,07	7,64	8,35	8,98
Львівська	5,30	5,62	5,71	5,92	7,03	7,82
Миколаївська	6,33	6,96	6,85	6,71	7,14	7,19
Одеська	6,64	7,12	7,35	7,59	8,15	7,39
Полтавська	6,53	7,05	7,25	7,37	8,00	8,14
Рівненська	5,18	5,87	5,94	5,78	6,10	7,70
Сумська	6,07	6,76	6,64	6,60	6,94	7,28
Тернопільська	5,36	5,90	6,04	5,98	6,20	6,90
Харківська	6,40	6,91	7,25	7,21	7,71	8,17
Херсонська	6,12	6,80	6,67	6,91	8,58	6,86
Хмельницька	5,42	5,62	5,81	5,70	6,07	7,03
Черкаська	6,11	6,93	6,92	7,11	7,73	8,22
Чернівецька	6,11	6,53	6,51	6,46	6,77	6,87
Чернігівська	4,97	5,53	5,78	5,89	6,48	7,10
м. Київ	6,80	7,53	8,16	7,98	8,35	8,84

¹ Див. виноску до табл. 3.1.

See footnote for table 3.1.

на картоплю у 2014 році¹
for potatoes in 2014 year

(грн. за кг/
 UAH for kg)

Липень/ <i>July</i>	Серпень/ <i>August</i>	Вересень/ <i>September</i>	Жовтень/ <i>October</i>	Листопад/ <i>November</i>	Грудень/ <i>December</i>	
5,18	3,76	3,57	3,35	3,31	3,45	Ukraine
4,52	3,33	3,25	2,97	3,05	3,07	Vinnitsya
4,11	3,11	2,73	2,39	2,27	2,44	Volyn
4,69	3,57	3,55	3,42	3,42	3,43	Dnipropetrovsk
5,71	4,60	4,72	4,44	4,32	4,44	Donetsk
4,91	3,49	2,83	2,66	2,68	2,81	Zhytomyr
6,12	3,87	3,65	3,33	3,17	3,20	Zakarpattya
4,75	3,68	3,72	3,69	3,68	3,75	Zaporizhzhya
4,90	3,50	3,00	2,71	2,76	2,90	Ivano-Frankivsk
5,44	3,74	3,39	3,27	3,26	3,47	Kyiv
5,01	3,87	3,48	3,39	3,30	3,30	Kirovohrad
7,07	5,64	4,81	3,98	3,70	3,93	Luhansk
4,46	2,95	2,68	2,58	2,62	2,76	Lviv
5,27	3,79	3,68	3,64	3,51	3,55	Mykolayiv
5,08	4,16	4,03	3,76	3,81	3,93	Odesa
4,57	3,09	3,02	2,97	2,86	3,06	Poltava
4,36	3,38	2,71	2,44	2,46	2,70	Rivne
4,87	3,20	2,97	2,95	2,91	2,96	Sumy
4,60	3,19	2,58	2,26	2,37	2,43	Ternopyl
5,23	3,34	3,33	3,05	2,95	3,14	Kharkiv
4,60	3,58	3,38	3,39	3,37	3,45	Kherson
4,52	3,04	2,63	2,46	2,46	2,54	Khmelnyskiy
4,81	3,36	3,15	3,04	3,00	3,23	Cherkasy
4,60	3,23	3,02	2,72	2,76	2,84	Chernivtsi
4,74	3,35	2,95	2,77	2,67	2,80	Chernihiv
6,01	4,07	4,10	3,85	3,89	4,23	Kyiv city

3.22. Середні споживчі ціни
Average consumer prices

	Січень/ <i>January</i>	Лютий/ <i>February</i>	Березень/ <i>March</i>	Квітень/ <i>April</i>	Травень/ <i>May</i>	Червень/ <i>June</i>
Україна	8,82	9,11	10,04	10,72	11,54	11,77
Вінницька	9,04	9,21	10,18	10,46	12,05	12,29
Волинська	8,60	8,83	9,44	9,94	10,98	11,19
Дніпропетровська	8,72	9,07	10,04	10,69	11,38	11,64
Донецька	8,71	9,06	10,11	11,02	11,65	11,87
Житомирська	8,95	9,19	10,03	10,90	11,94	11,96
Закарпатська	8,55	8,66	9,63	10,18	10,71	11,10
Запорізька	8,67	9,00	10,00	10,56	11,21	11,80
Івано-Франківська	8,57	8,85	9,94	10,52	11,57	11,98
Київська	9,21	9,54	10,66	11,29	12,12	12,31
Кіровоградська	8,99	9,44	10,28	11,14	11,77	11,99
Луганська	8,78	9,11	10,19	10,76	11,66	11,74
Львівська	8,47	8,69	9,43	10,23	11,10	11,68
Миколаївська	8,79	9,15	10,10	11,02	11,55	11,83
Одеська	8,58	8,87	9,93	10,68	11,45	11,57
Полтавська	8,75	9,06	10,13	10,85	11,36	11,60
Рівненська	8,71	9,26	9,99	10,76	11,11	12,05
Сумська	9,08	9,25	9,83	10,97	11,90	12,00
Тернопільська	9,03	9,04	10,11	10,50	11,71	11,50
Харківська	8,34	8,66	9,93	10,42	11,13	10,92
Херсонська	8,66	9,18	10,33	10,57	11,17	11,37
Хмельницька	8,67	8,85	9,81	10,42	11,35	11,62
Черкаська	9,32	9,54	10,64	11,31	12,11	12,26
Чернівецька	9,04	8,97	9,69	10,20	11,62	11,74
Чернігівська	8,64	8,94	9,81	10,37	11,93	12,11
м. Київ	9,41	9,69	10,12	11,07	11,89	12,15

¹ Див. виноски до табл. 3.1.

See footnote for table 3.1.

на цукор у 2014 році¹
for sugar in 2014 year

(грн. за кг/
 UAH for kg)

Липень/ <i>July</i>	Серпень/ <i>August</i>	Вересень/ <i>September</i>	Жовтень/ <i>October</i>	Листопад/ <i>November</i>	Грудень/ <i>December</i>	
11,78	11,98	12,14	11,65	10,98	10,68	<i>Ukraine</i>
12,26	12,33	12,54	11,94	11,22	11,18	<i>Vinnitsya</i>
11,20	11,29	11,42	11,22	10,88	10,24	<i>Volyn</i>
11,55	11,87	12,06	11,23	10,67	10,51	<i>Dnipropetrovsk</i>
11,68	11,58	11,78	11,69	11,14	10,73	<i>Donetsk</i>
11,75	11,83	12,21	11,76	11,11	10,56	<i>Zhytomyr</i>
11,35	11,70	11,91	11,90	11,22	10,86	<i>Zakarpattia</i>
12,15	12,28	12,16	11,47	10,48	10,38	<i>Zaporizhzhya</i>
12,19	12,18	12,41	12,24	11,86	11,44	<i>Ivano-Frankivsk</i>
12,24	12,62	12,93	12,35	11,54	11,42	<i>Kyiv</i>
11,87	12,21	12,24	11,38	10,60	10,69	<i>Kirovohrad</i>
11,63	12,09	12,20	11,54	10,89	10,81	<i>Luhansk</i>
11,78	11,97	12,43	12,11	11,58	10,55	<i>Lviv</i>
11,45	12,00	12,02	11,27	10,47	10,49	<i>Mykolayiv</i>
11,53	11,68	11,92	11,56	10,69	10,21	<i>Odesa</i>
11,72	11,90	12,05	11,54	10,61	10,42	<i>Poltava</i>
12,26	12,60	12,52	12,39	11,98	11,41	<i>Rivne</i>
11,91	12,27	12,35	11,79	10,66	10,50	<i>Sumy</i>
11,96	12,31	12,32	12,01	11,65	11,64	<i>Ternopol</i>
11,01	11,08	11,43	10,46	9,76	9,72	<i>Kharkiv</i>
11,67	11,82	11,87	11,26	10,13	10,16	<i>Kherson</i>
11,47	11,74	11,80	11,29	10,62	10,27	<i>Khmelnytskiy</i>
12,39	12,63	12,62	11,90	11,26	11,19	<i>Cherkasy</i>
12,75	12,33	12,49	11,70	11,41	11,27	<i>Chernivtsi</i>
11,81	12,19	12,32	11,78	11,26	11,02	<i>Chernihiv</i>
12,07	12,40	12,44	11,95	11,24	10,87	<i>Kyiv city</i>

4

Довідкова інформація

Reference information

4.1. Індекси споживчих цін та базові індекси споживчих цін
Consumer price indices and Core inflation

	Індекси споживчих цін/ <i>Consumer price indices</i>	Базові індекси споживчих цін/ <i>Core inflation</i>	Індекси споживчих цін/ <i>Consumer price indices</i>	Базові індекси споживчих цін/ <i>Core inflation</i>	
	до попереднього місяця; відсотків/ <i>to previous month; percent</i>		до грудня попереднього року; відсотків / <i>to December of previous year; percent</i>		
2009					
січень	102,9	102,8	102,9	102,8	<i>January</i>
лютий	101,5	102,7	104,4	105,6	<i>February</i>
березень	101,4	101,8	105,9	107,5	<i>March</i>
квітень	100,9	101,0	106,9	108,6	<i>April</i>
травень	100,5	100,6	107,4	109,2	<i>May</i>
червень	101,1	100,9	108,6	110,2	<i>June</i>
липень	99,9	100,5	108,5	110,7	<i>July</i>
серпень	99,8	100,5	108,2	111,3	<i>August</i>
вересень	100,8	101,1	109,1	112,5	<i>September</i>
жовтень	100,9	100,8	110,1	113,4	<i>October</i>
листопад	101,1	100,6	111,3	114,1	<i>November</i>
грудень	100,9	100,7	112,3	114,9	<i>December</i>
2010					
січень	101,8	100,8	101,8	100,8	<i>January</i>
лютий	101,9	100,8	103,7	101,6	<i>February</i>
березень	100,9	100,9	104,7	102,5	<i>March</i>
квітень	99,7	100,3	104,4	102,8	<i>April</i>
травень	99,4	100,2	103,7	103,0	<i>May</i>
червень	99,6	100,1	103,3	103,1	<i>June</i>
липень	99,8	100,2	103,1	103,3	<i>July</i>
серпень	101,2	100,6	104,3	104,0	<i>August</i>
вересень	102,9	101,5	107,4	105,5	<i>September</i>
жовтень	100,5	100,9	107,9	106,5	<i>October</i>
листопад	100,3	100,7	108,2	107,2	<i>November</i>
грудень	100,8	100,6	109,1	107,9	<i>December</i>

Продовження табл.4.1/
Table 4.1 is continued

	Індекси споживчих цін/ <i>Consumer price indices</i>	Базові індекси споживчих цін/ <i>Core inflation</i>	Індекси споживчих цін/ <i>Consumer price indices</i>	Базові індекси споживчих цін/ <i>Core inflation</i>	
	до попереднього місяця; відсотків/ <i>to previous month; percent</i>		до грудня попереднього року; відсотків / <i>to December of previous year; percent</i>		
2011					
січень	101,0	100,3	101,0	100,3	<i>January</i>
лютий	100,9	100,6	101,9	100,9	<i>February</i>
березень	101,4	100,8	103,3	101,7	<i>March</i>
квітень	101,3	100,6	104,7	102,3	<i>April</i>
травень	100,8	100,6	105,5	102,9	<i>May</i>
червень	100,4	100,6	105,9	103,6	<i>June</i>
липень	98,7	100,5	104,6	104,1	<i>July</i>
серпень	99,6	100,8	104,1	104,9	<i>August</i>
вересень	100,1	100,8	104,2	105,7	<i>September</i>
жовтень	100,0	100,6	104,2	106,4	<i>October</i>
листопад	100,1	100,3	104,4	106,7	<i>November</i>
грудень	100,2	100,2	104,6	106,9	<i>December</i>
2012					
січень	100,2	100,0	100,2	100,0	<i>January</i>
лютий	100,2	100,1	100,4	100,1	<i>February</i>
березень	100,3	100,1	100,7	100,2	<i>March</i>
квітень	100,0	100,0	100,7	100,2	<i>April</i>
травень	99,7	100,1	100,4	100,3	<i>May</i>
червень	99,7	100,1	100,1	100,4	<i>June</i>
липень	99,8	100,0	99,9	100,4	<i>July</i>
серпень	99,7	100,0	99,6	100,4	<i>August</i>
вересень	100,1	100,1	99,7	100,5	<i>September</i>
жовтень	100,0	100,1	99,7	100,6	<i>October</i>
листопад	99,9	100,1	99,6	100,7	<i>November</i>
грудень	100,2	100,1	99,8	100,8	<i>December</i>

Продовження табл.4.1/
Table 4.1 is continued

	Індекси споживчих цін/ <i>Consumer price indices</i>	Базові індекси споживчих цін/ <i>Core inflation</i>	Індекси споживчих цін/ <i>Consumer price indices</i>	Базові індекси споживчих цін/ <i>Core inflation</i>	
	до попереднього місяця; відсотків/ <i>to previous month; percent</i>		до грудня попереднього року; відсотків / <i>to December of previous year; percent</i>		
2013					
січень	100,2	99,9	100,2	99,9	January
лютий	99,9	99,9	100,1	99,8	February
березень	100,0	100,0	100,1	99,8	March
квітень	100,0	99,9	100,1	99,7	April
травень	100,1	100,0	100,2	99,7	May
червень	100,0	100,0	100,2	99,7	June
липень	99,9	100,0	100,1	99,7	July
серпень	99,3	100,0	99,4	99,7	August
вересень	100,0	100,1	99,4	99,8	September
жовтень	100,4	100,1	99,8	99,9	October
листопад	100,2	100,1	100,0	100,0	November
грудень	100,5	100,1	100,5	100,1	December
2014					
січень	100,2	99,9	100,2	99,9	January
лютий	100,6	99,8	100,8	99,7	February
березень	102,2	102,1	103,0	101,8	March
квітень	103,3	102,8	106,4	104,6	April
травень	103,8	102,3	110,5	107,1	May
червень	101,0	101,4	111,6	108,5	June
липень	100,4	100,8	112,0	109,4	July
серпень	100,8	101,2	112,9	110,7	August
вересень	102,9	102,7	116,2	113,7	September
жовтень	102,4	102,7	119,0	116,8	October
листопад	101,9	102,3	121,2	119,5	November
грудень	103,0	102,8	124,9	122,8	December

4.2. Базові індекси споживчих цін
Core inflation

(відсотків/
percent)

	2009	2010	2011	2012	2013	2014	
--	------	------	------	------	------	------	--

До відповідного місяця попереднього року/
to corresponding month of previous year

січень	122,8	112,7	107,3	106,6	100,7	100,1	January
лютий	123,6	110,6	107,1	106,1	100,5	100,0	February
березень	123,0	109,6	107,0	105,3	100,4	102,1	March
квітень	121,4	108,8	107,3	104,7	100,3	105,1	April
травень	120,0	108,4	107,8	104,2	100,2	107,5	May
червень	119,4	107,5	108,3	103,7	100,1	109,0	June
липень	118,8	107,2	108,6	103,1	100,1	109,9	July
серпень	118,6	107,3	108,8	102,3	100,1	111,2	August
вересень	118,1	107,8	108,1	101,6	100,1	114,1	September
жовтень	117,5	107,9	107,8	101,1	100,1	117,0	October
листопад	116,4	108,0	107,3	100,9	100,1	119,6	November
грудень	114,9	107,9	106,9	100,8	100,1	122,8	December

До відповідного періоду попереднього року/
to corresponding period of previous year

січень	122,8	112,7	107,3	106,6	100,7	100,1	January
січень-лютий	123,2	111,6	107,2	106,3	100,6	100,0	January-February
січень-березень	123,1	110,9	107,1	106,0	100,5	100,7	January-March
січень-квітень	122,7	110,4	107,2	105,7	100,5	101,8	January-April
січень-травень	122,1	110,0	107,3	105,4	100,4	102,9	January-May
січень-червень	121,7	109,6	107,5	105,1	100,4	104,0	January-June
січень-липень	121,2	109,2	107,6	104,8	100,3	104,8	January-July
січень-серпень	120,9	109,0	107,8	104,5	100,3	105,6	January-August
січень-вересень	120,6	108,8	107,8	104,1	100,3	106,5	January-September
січень-жовтень	120,2	108,7	107,8	103,8	100,3	107,6	January-October
січень-листопад	119,9	108,7	107,8	103,6	100,2	108,7	January-November
січень-грудень	119,4	108,6	107,7	103,3	100,2	109,9	January-December

**4.3. Індекси споживчих цін та цін виробників
промислової продукції**
Consumer price and Producer price indices

	Індекси споживчих цін/ <i>Consumer price indices</i>	Індекси цін виробників/ <i>Producer price indices</i>	Індекси споживчих цін/ <i>Consumer price indices</i>	Індекси цін виробників/ <i>Producer price indices</i>
	грудень до грудня попереднього року; відсотків / <i>December to December of previous year; percent</i>		до попереднього року; відсотків/ <i>to previous year; percent</i>	
1991	390,0	263,4	-	-
1992	2100,0	4228,5	1627,0	2591,7
1993	10256,0	9767,5	4835,0	4798,3
1994	501,0	874,0	991,2	1234,5
1995	281,7	272,1	477,0	588,9
1996	139,7	117,3	180,3	152,0
1997	110,1	105,0	115,9	107,7
1998	120,0	135,3	110,6	113,0
1999	119,2	115,7	122,7	131,1
2000	125,8	120,8	128,2	120,8
2001	106,1	100,9	112,0	108,7
2002	99,4	105,7	100,8	103,0
2003	108,2	111,1	105,2	107,6
2004	112,3	124,1	109,0	120,5
2005	110,3	109,5	113,5	116,7
2006	111,6	114,1	109,1	109,6
2007	116,6	123,3	112,8	119,5
2008	122,3	123,0	125,2	135,5
2009	112,3	114,3	115,9	106,5
2010	109,1	118,7	109,4	120,9
2011	104,6	114,2	108,0	119,0
2012	99,8	100,3	100,6	103,7
2013	100,5	101,7	99,7	99,9
2014	124,9	131,8	112,1	117,1

4.4. Індекси споживчих цін, заробітної плати та доходів населення
Consumer price indices, wages and household income indices

(до попереднього року; відсотків/
to previous year; percent)

	Індекси споживчих цін/ <i>Consumer price indices</i>	Індекси номінальної заробітної плати/ <i>Indices nominal wages</i>	Індекси реальної заробітної плати/ <i>Indices real wages</i>	Індекси номінальних доходів населення/ <i>Household nominal income indices</i>	Індекси реальних наявних доходів населення/ <i>Household real disposable income indices</i>
2009	115,9	105,5	90,8	105,8	90,0
2010	109,4	120,0	110,2	123,1	117,1
2011	108,0	117,6	108,7	115,0	108,0
2012	100,6	114,9	114,4	114,5	113,9
2013	99,7	107,9	108,2	106,2	106,1
2014	112,1	106,0	93,5

4.5. Індекси споживчих цін та заробітної плати у 2014 році
Consumer price indices and wages in 2014

(до попереднього місяця; відсотків/
to previous month; percent)

	Індекси споживчих цін/ <i>Consumer price indices</i>	Індекси номінальної заробітної плати/ <i>Indices nominal wages</i>	Індекси реальної заробітної плати/ <i>Indices real wages</i>	
Січень	100,2	87,1	87,0	<i>January</i>
Лютий	100,6	101,3	100,7	<i>February</i>
Березень	102,2	106,4	104,1	<i>March</i>
Квітень	103,3	100,5	97,3	<i>April</i>
Травень	103,8	100,0	96,3	<i>May</i>
Червень	101,0	105,0	103,9	<i>June</i>
Липень	100,4	98,2	97,7	<i>July</i>
Серпень	100,8	95,3	92,9	<i>August</i>
Вересень	102,9	103,3	100,3	<i>September</i>
Жовтень	102,4	100,8	98,5	<i>October</i>
Листопад	101,9	100,7	98,8	<i>November</i>
Грудень	103,0	113,5	110,0	<i>December</i>

5

Міжнародні порівняння

International comparisons

5.1. Індекси споживчих цін у окремих країнах світу

Consumer price indices of countries of the World(до попереднього року; відсотків/
to previous year; percent)

	2009	2010	2011	2012	2013	2014	
Україна	115,9	109,4	108,0	100,6	99,7	112,1	Ukraine
Бразилія	104,9	105,0	106,6	105,4	106,2	106,3	Brazil
Індія	110,9	112,0	108,9	109,3	110,9	106,4	India
Канада	100,3	101,8	102,9	101,5	100,9	101,9	Canada
Китай	99,3	103,3	105,4	102,6	102,6	102,0	China
Республіка Корея	102,8	103,0	104,0	102,2	101,3	101,3	Korea, Republic
Південно-Африканська Республіка	107,1	104,1	105,0	105,7	105,8	106,1	South Africa
Туреччина	106,3	108,6	106,5	108,9	107,5	108,9	Turkey
Сполучені Штати Америки	99,6	101,6	103,2	102,1	101,5	101,6	United States of America
Японія	98,6	99,3	99,7	100,0	100,4	102,7	Japan

5.2. Гармонізовані індекси споживчих цін у окремих країнах Європи

Harmonised Indices of Consumer Price in some European countries(до попереднього року; відсотків/
to previous year; percent)

	2009	2010	2011	2012	2013	2014	
Україна¹	115,9	109,4	108,0	100,6	99,7	112,1	Ukraine
Австрія	100,5	101,7	103,6	102,6	102,1	101,5	Austria
Бельгія	99,9	102,3	103,5	102,6	101,2	100,5	Belgium
Великобританія	99,4	103,3	104,5	102,8	102,5	101,5	United Kingdom
Греція	101,2	104,7	103,1	101,0	99,1	98,6	Greece
Данія	101,3	102,2	102,7	102,4	100,4	100,3	Denmark
Естонія	99,9	102,7	105,1	104,2	103,2	100,5	Estonia
Іспанія	99,6	101,8	103,1	102,4	101,5	99,8	Spain
Італія	100,8	101,6	102,9	103,3	101,3	100,2	Italy
Латвія	103,5	98,8	104,2	102,3	100,0	100,7	Latvia
Литва	104,5	101,2	104,1	103,2	101,2	100,2	Lithuania
Нідерланди	101,2	100,9	102,5	102,8	102,6	100,3	Netherlands
Німеччина	100,3	101,2	102,5	102,2	101,6	100,8	Germany
Польща	103,8	102,7	103,9	103,7	100,8	100,1	Poland
Португалія	99,2	101,4	103,6	102,8	100,4	99,8	Portugal
Словаччина	101,6	100,7	104,1	103,7	101,5	99,9	Slovakia
Угорщина	104,2	104,7	103,9	105,7	101,7	100,0	Hungary
Фінляндія	100,0	101,7	103,3	103,2	102,2	101,2	Finland
Франція	100,1	101,7	102,3	102,2	101,0	100,6	France
Чеська Республіка	101,0	101,2	102,1	103,5	101,3	100,4	Czech Republic
Швеція	99,7	101,9	101,4	100,9	100,4	100,2	Sweden
Європейський союз	101,0	102,1	103,1	102,6	101,5	100,6	European Union
Зона євро	100,3	101,6	102,7	102,5	101,3	100,4	Euro area

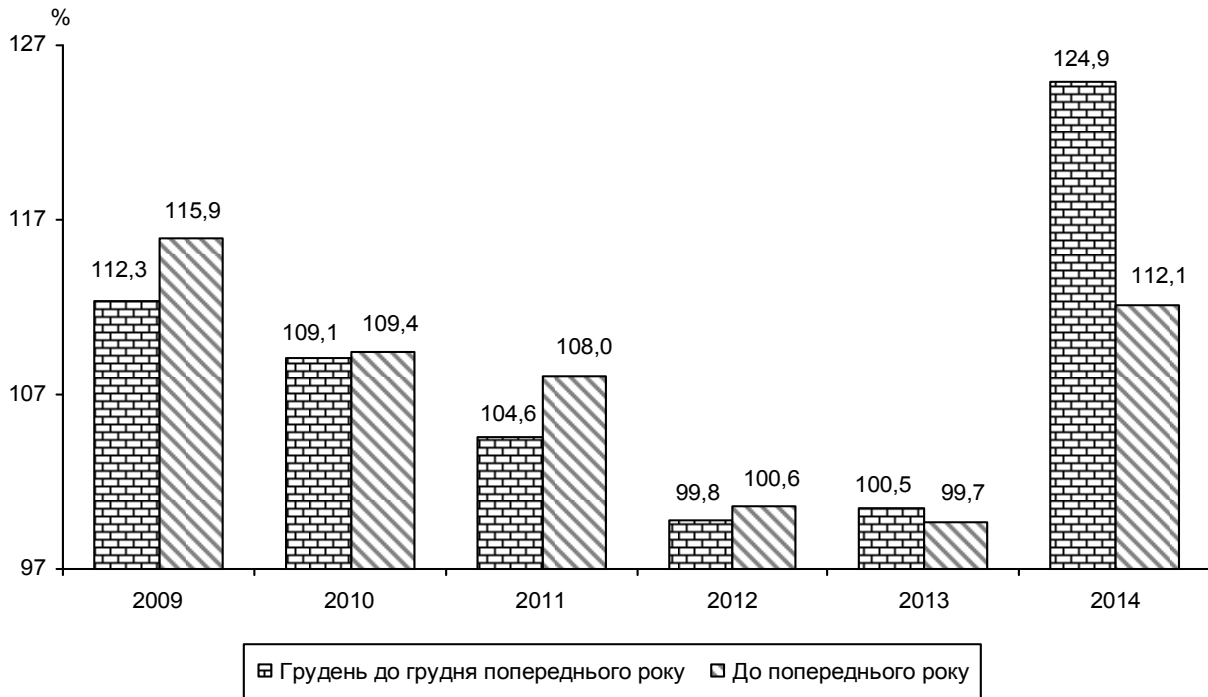
¹ Індекси споживчих цін.
Consumer price indices.

6

Графіки і діаграми

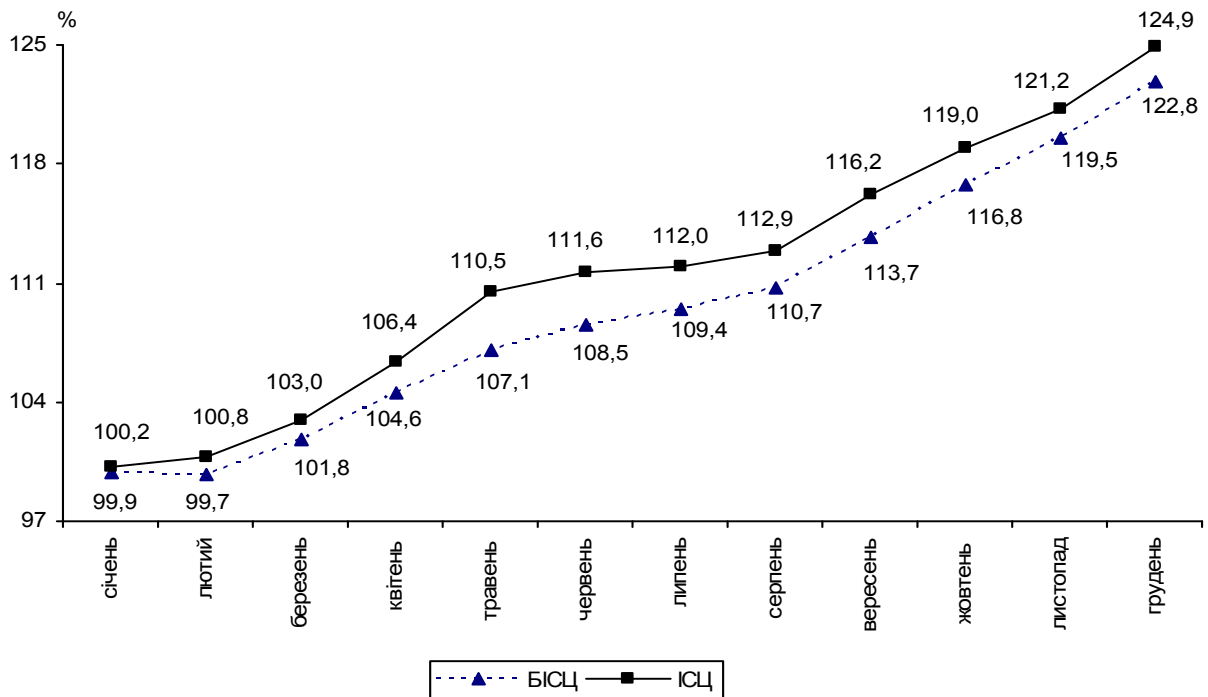
Graphs and diagrams

Індекси споживчих цін у 2009-2014 роках

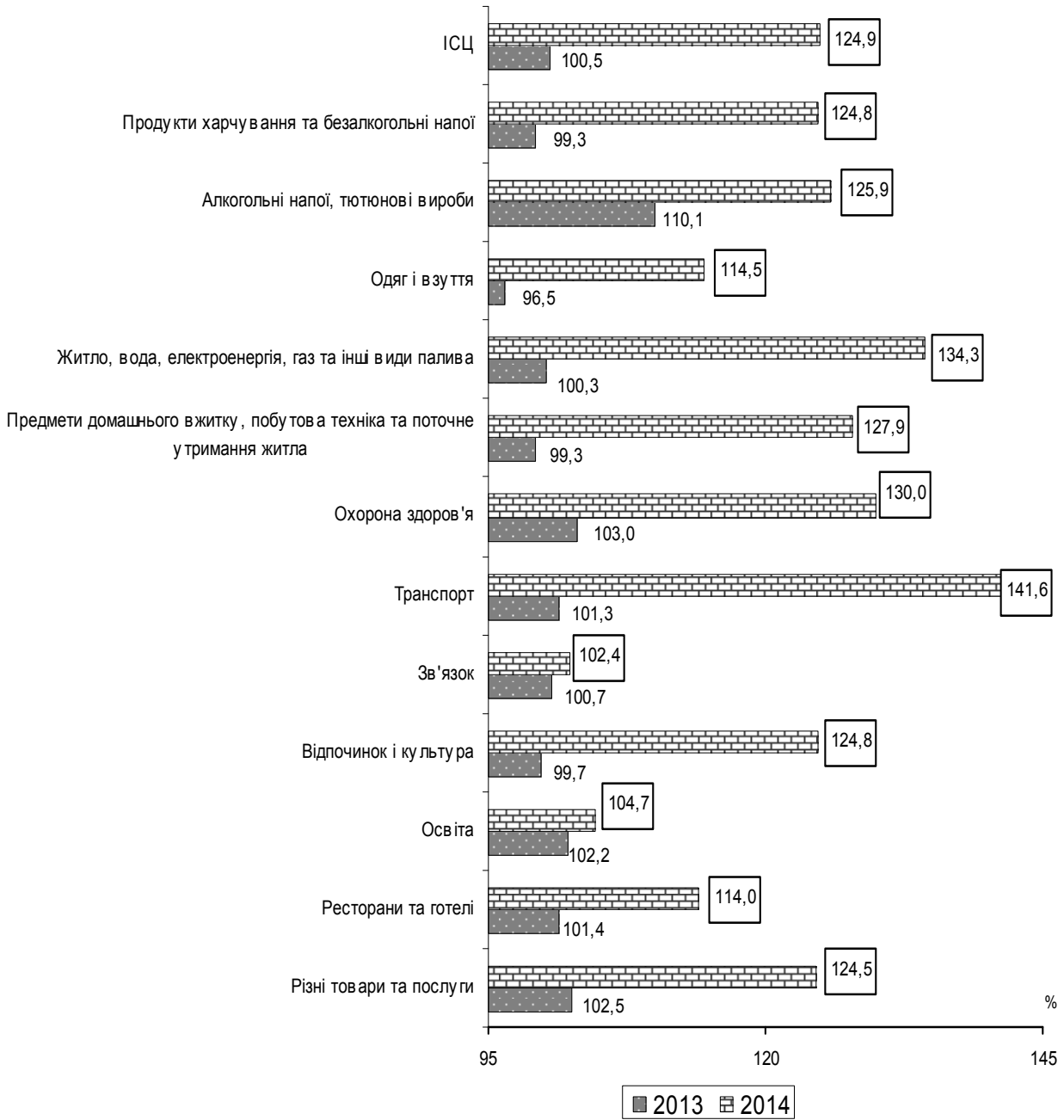


Індекс споживчих цін та базовий індекс споживчих цін у 2014 році

(до грудня попереднього року)



Індекси споживчих цін на товари та послуги у 2013-2014 роках
(грудень до грудня попереднього року)



7

Методологічні пояснення

Methodological explanations

7.1. Методологічні пояснення

базуються на "Методологічних положеннях щодо організації статистичного спостереження за змінами цін (тарифів) на споживчі товари (послуги) і розрахунків індексів споживчих цін", затверджених наказом Держстату від 01.07.2013 № 190 (зі змінами, внесеними згідно з наказом Держстату від 28.11.2014 № 371).

Загальні положення

Індекс споживчих цін (ІСЦ) характеризує зміни у часі загального рівня цін на товари та послуги, які купує населення для невиробничого споживання. Він є показником зміни вартості фіксованого набору споживчих товарів та послуг у поточному періоді порівняно з базисним.

ІСЦ є найважливішим показником, який характеризує рівень інфляції і використовується для вирішення багатьох питань державної політики, аналізу і прогнозу цінових процесів в економіці, перегляду розмірів грошових доходів населення, рішення правових спорів, перерахунку показників системи національних рахунків у постійні ціни.

Статистичне спостереження за змінами споживчих цін і тарифів проводиться на вибірковій основі. Побудова ІСЦ складається з таких основних етапів:

- формування споживчого набору товарів (послуг)-представників;
- відбір продуктів;
- відбір територій;
- визначення кількості котувань за товарами (послугами)-представниками;
- розподіл кількості котувань за товарами-представниками між підприємствами торгівлі та ринками;
- відбір підприємств торгівлі, сфери послуг та ринків;
- визначення документів первинного обліку та порядку збору інформації щодо цін (тарифів);
- формування вагової структури;
- розрахунки середніх цін (тарифів) та індивідуальних індексів цін (тарифів) на товари (послуги)-представники на регіональному рівні;
- розрахунки індексів споживчих цін на державному рівні.

Розрахунки ІСЦ проводяться на основі даних щодо змін цін (тарифів), одержаних шляхом щомісячної реєстрації цін (тарифів) на споживчому ринку, та даних про структуру фактичних споживчих грошових витрат домогосподарств - основного джерела інформації для формування вагової структури.

Принципи формування споживчого набору товарів (послуг)-представників

Споживчий набір товарів (послуг)-представників, на підставі якого здійснюються спостереження за змінами цін (тарифів) і розраховується ІСЦ, є єдиним для всіх регіонів країни. Набір визначається централізовано Держстатом з урахуванням пропозицій територіальних органів державної статистики, узгоджується із зацікавленими економічними відомствами, соціальними партнерами, науковими установами, залишається незмінним протягом певного часу і є відповідним пунктом для відбору продуктів для реєстрації цін у регіонах.

У набір уключені товари (послуги) масового споживчого попиту, незалежно від того регулюються (встановлюються) ціни (тарифи) на них, чи носять вільний (ринковий) характер. Включення товарів (послуг)-представників до набору проводиться на основі даних щодо споживчих грошових витрат усіх домогосподарств.

Відповідно до міжнародних стандартів критерієм для включення в набір товарів (послуг) є їх частка в загальних споживчих грошових витратах населення, яка становить не менш 0,1%.

В основу побудови споживчого набору покладені такі головні принципи:

- необхідність реального відображення структури споживчих грошових витрат домогосподарств;
- можливість оптимальної організації процесу реєстрації цін.

Набір переглядається зазвичай один раз на п'ять років, але за умови суттєвих змін на споживчому ринку регіонів та у структурі споживчих грошових витрат домогосподарств він може переглядатися частіше.

Відбір продуктів для реєстрації цін (тарифів) здійснюється поетапно методом спрямованої вибірки.

Спочатку централізовано за кожним товаром (послугою)-представником зі споживчого набору визначається перелік продуктів та їх основні характеристики. Перелік містить загальний опис основних характеристик продуктів.

Надалі фахівці територіальних органів державної статистики в кожному міському поселенні, де проводиться спостереження за змінами споживчих цін (тарифів), самостійно відбирають продукти з урахуванням особливостей стану споживчого ринку регіону. При цьому використовуються такі критерії відбору:

- відібрані продукти повинні в цілому репрезентувати споживчий ринок кожного міського поселення;
- значний попит населення на ці продукти;
- регулярна наявність їх у базовому підприємстві.

Принципи відбору територій

Спостереження за змінами цін (тарифів) проводиться у міських поселеннях усіх регіонів країни. Відбір міських поселень, у яких проводиться спостереження за змінами споживчих цін (тарифів) на товари (послуги), здійснюється на державному рівні і є репрезентативним для розрахунку ІСЦ для кожного кожного регіону країни.

Інформація про ціни (тарифи) збирається за вибіркоким колом міських поселень, які відібрані на основі процедури стратифікованого багатоступеневого відбору з елементами методу ймовірності, пропорційній розміру. Цей метод передбачає відбір одиниць із генеральної сукупності шляхом надання кожній одиниці ймовірність уключення у вибірку, яка пропорційна середньорічній чисельності наявного міського населення.

Принципи відбору базових підприємств

Спостереження за змінами цін (тарифів) на товари (послуги) здійснюється за вибіркоким колом базових підприємств.

Для відбору використовується стратифікована багатоступенева вибірка з елементами методу ймовірності, пропорційній розміру.

Процес відбору підприємств торгівлі та сфери послуг складається з таких основних етапів:

- визначення кількості котувань за товарами (послугами)-представниками;
- розподіл кількості котувань за товарами-представниками між підприємствами торгівлі та ринками;
- формування генеральної сукупності (основи вибірки) для кожного міського поселення, де проводиться реєстрація цін;
- формування вибіркової сукупності;
- відбір базових підприємств для реєстрації цін.

Відібрана сукупність базових підприємств повинна відповідати таким вимогам:

- регулярність продажу товарів і реалізації послуг, відібраних для спостереження;
- фірмові магазини, магазини-салони включаються в спостереження за умови, що в них реалізуються товари, які за споживчими властивостями і рівнем цін розраховані на масового споживача;
- не включаються підприємства торгівлі, в яких реалізуються товари, рівень цін на які багаторазово перевищує середній рівень цін на аналогічні товари;
- не включаються підприємства торгівлі, в яких реалізуються незначні партії товарів, які надходять до продажу нерегулярно (стокові магазини), або такі, що спеціалізуються на продажу товарів, які були у користуванні (second hand).

Відбір базових підприємств проводять спеціалісти органів державної статистики на місцях.

Порядок збору інформації про ціни (тарифи), строки реєстрації та кількість цін

Збір інформації щодо споживчих цін (тарифів) проводять щомісячно фахівці територіальних органів державної статистики шляхом відвідування базових підприємств і реєстрації цін (тарифів) на продукти, які входять до споживчого набору.

Реєстрації підлягає фактична ціна продукту, що сплачує споживач у момент придбання продукту, тобто ціна покупця. Ціна покупця включає ПДВ, акциз та всі інші непрямі податки, але не включає субсидії, відсотки за умовами кредитування, додаткові надбавки, що виникли в результаті несплати у період, установлений на дату здійснення покупки. Також не підлягають реєстрації спеціальні ціни, встановлені для пільгових категорій населення.

Реєстрація цін (тарифів) у всіх міських поселеннях проводиться щомісячно з 1 по 25 число. За окремими товарами реєстрація цін проводиться протягом повного місяця. Це товари, частка яких складає більш ніж 0,5% витрат на придбання в загальних споживчих грошових витратах домогосподарств та ціни на які зазнають суттєвих коливань упродовж місяця.

Кількість котувань визначається для кожного товару (послуги)-представника виходячи з частки споживчих грошових витрат, виду самого товару та переважаючих типів підприємств торгівлі та послуг. Кількість котувань визначається для груп міських поселень, стратифікованих в залежності від середньорічної чисельності наявного міського населення. Для м. Києва, для якого характерна особлива модель споживання, кількість котувань визначається окремо.

Ціни на товари (послуги) реєструються рівномірно протягом періоду реєстрації. Реєстрація цін одного й того самого продукту у звітному місяці на одному й тому ж базовому підприємстві проводиться у ті ж числа, що і у попередньому місяці. Відхилення може становити не більше 1–2 робочі дні. Реєстрація цін на свіжі продукти на ринку проводиться в тій частині дня, коли здійснюється найбільша кількість покупок.

Формування вагової структури

Основою інформаційної бази для формування вагової структури (вагових коефіцієнтів) є дані щодо споживчих грошових витрат усього населення, отримані за результатами обстежень умов життя домогосподарств (ОУЖД).

Вагові коефіцієнти відображають відносну значимість товарів (послуг)-представників, яка вимірюється їх часткою в споживанні домогосподарств, і віддзеркалюють ступінь впливу зміни цін (тарифів) кожного товару (послуги)-представника на величину загального ІСЦ. За допомогою вагових коефіцієнтів здійснюється агрегація індексів з найнижчого рівня до найвищого.

Перегляд вагової структури здійснюється щорічно. Процедури перегляду та переходу на нові вагові коефіцієнти відповідають міжнародним стандартам, що дозволяє розраховувати ІСЦ за різні періоди з використанням різних базисних років.

Основним принципом формування вагової структури для розрахунку ІСЦ є максимальне охоплення даних щодо споживчих грошових витрат домогосподарств.

Вагові коефіцієнти розраховуються як частка споживчих грошових витрат на кожний товар (послугу)-представник у загальних споживчих грошових витратах домогосподарств за рік, при цьому кожний товар (послуга)-представник має свою питому вагу в розрахунку ІСЦ, яка визначається з точністю до 0,00001.

Для розрахунків індексів споживчих цін за регіонами використовуються вагові коефіцієнти, розраховані на рівні 8 економічних районів. Методологічні принципи формування системи вагових коефіцієнтів є єдиними для всіх економічних районів. Вагові коефіцієнти за економічними районами використовуються для розрахунку ІСЦ за кожним регіоном, що входить у відповідний економічний район.

Розрахунки середніх цін та індивідуальних індексів цін (тарифів) на товари (послуги)-представники

Розрахунки середніх цін та індивідуальних індексів цін проводяться на рівні міських поселень та на регіональному рівні.

На першому етапі у кожному міському поселенні, де проводиться спостереження, здійснюються розрахунки середніх цін на кожний товар (послугу)-представник на основі порівнянних цін, зареєстрованих в одному й тому ж базовому підприємстві на один і той же за якістю продукт.

Середня ціна розраховується за формулою середньої геометричної незваженої:

$$\bar{p}_i = \sqrt[n]{p_1 \times p_2 \times \dots \times p_n},$$

де:

$p_1 \dots p_n$ – порівнянні ціни;

n – кількість порівнянних цін.

На основі розрахованих середніх цін розраховується індивідуальний індекс цін на кожний товар (послугу)-представник (з точністю до 0,0001) за формулою:

$$i_{pi} = \frac{\overline{p}_{i,t}}{p_{i,t-1}}$$

де:

$\overline{p}_{i,t}$ – середня ціна звітного місяця;

$p_{i,t-1}$ – середня ціна попереднього місяця.

Середні ціни по кожному міському поселенню за товарами (послугами)-представниками та їх індивідуальні індекси передаються до відповідних підрозділів головних управлінь статистики для подальших розрахунків.

На другому етапі визначаються середні ціни за регіонами за звітний та попередній місяці на основі середніх цін на кожний товар (послугу)-представник, одержаних від міських поселень, за формулою:

$$\overline{P}_i = \frac{\sum \overline{p}_{i,j} \times d_j}{\sum d_j}$$

де:

$\overline{p}_{i,j}$ – середня ціна і-го товару (послуги)-представника у j-му міському поселенні;

d_j – питома вага чисельності наявного міського населення j-го поселення в загальній чисельності регіону.

Розрахунки індексів споживчих цін по Україні та за регіонами

Розрахунки ІСЦ здійснюються відповідно до модифікованої формули Ласпейреса :

$$I_{t/t-1} = \sum [W_{j,0} \times \frac{i_{j,t/0}}{i_{j,t-1/0}}]$$

де:

$I_{t/t-1}$ – індекс цін звітного місяця до попереднього;

$W_{j,0}$ – питома вага витрат на товар (послугу)-представник (j) у базисному періоді (0);

$i_{j,t/0}$ – довгостроковий індекс цін товару (послуги)-представника (j) звітного періоду (t) порівняно з базисним (0);

$i_{j,t-1/0}$ – довгостроковий індекс цін товару (послуги)-представника (j) попереднього періоду (t) порівняно з базисним (0).

Розрахунки індексів споживчих цін до різних базисних періодів

Розрахунки ІСЦ проводяться з місячною періодичністю.

Щомісяця, крім індексів цін до попереднього місяця, обчислюються також індекси цін до грудня попереднього року і до відповідного місяця попереднього року. Для перерахунку макроекономічних показників у порівнянні ціни здійснюється розрахунок індексів цін за період до відповідного періоду попереднього року.

Розрахунки ІСЦ за квартал, період із початку року і т.п. визначаються "ланцюговим" методом, тобто шляхом множення місячних (квартальних і т.д.) індексів споживчих цін.

Для розрахунку зазначених індексів використовуються такі формули:

до грудня попереднього року:

$$I_{t/0} = \frac{I_{t-1/0} \times I_{t/t-1}}{100}, \quad (1)$$

де:

$I_{t-1/0}$ – індекс цін попереднього місяця до грудня попереднього року;

до відповідного місяця попереднього року:

$$I_{t^{(T)}/t^{(T-1)}} = \frac{I_{0^{(T-1)}/0^{(T-2)}} \times I_{t^{(T)}/0^{(T-1)}}}{I_{t^{(T-1)}/0^{(T-2)}}}, \quad (2)$$

де:

T – поточний рік;

$T - 1$ – попередній рік;

$T - 2$ – рік, що передує попередньому;

$I_{0^{(T-1)}/0^{(T-2)}}$ – індекс цін грудня попереднього року до грудня року, що передує попередньому;

$I_{t^{(T)}/0^{(T-1)}}$ – індекс цін звітнього місяця поточного року до грудня попереднього року;

$I_{t^{(T-1)}/0^{(T-2)}}$ – індекс цін відповідного місяця попереднього року до грудня року, що передує попередньому;

за період до відповідного періоду попереднього року:

$$I_{T^{(T-1)}} = \frac{\sum_1^n I_{t^{(T)}/0^{(T-2)}}}{\sum_1^n I_{t^{(T-1)}/0^{(T-2)}}} \times 100, \quad (3)$$

де:

n – кількість місяців, що складає період;

$I_{t^{(T)}/0^{(T-2)}}$ – індекс цін місяців поточного року до грудня року, що передує попередньому;

$I_{t^{(T-1)}/0^{(T-2)}}$ – індекс цін відповідних місяців попереднього року до грудня року, що передує попередньому.

Щокварталу визначаються індекси цін на кінець кварталу, до попереднього кварталу, до відповідного кварталу попереднього року, до попереднього року.

Для розрахунків зазначених індексів використовуються такі формули:

кінець звітнього кварталу до кінця попереднього кварталу поточного року:

$$I_{KT} = \frac{I_{t-1} \times I_{t-1/t-2} \times I_{t-2/t-3}}{100 \times 100}, \quad (4)$$

де:

I_{t-1} – індекс цін останнього місяця звітнього кварталу до попереднього місяця;

$I_{t-1/t-2}$ – індекс цін середнього місяця звітнього кварталу до попереднього місяця;

$I_{t-2/t-3}$ – індекс цін першого місяця звітнього кварталу до попереднього місяця;

t – звітний місяць (останній) звітнього кварталу;

$t-1$ – середній місяць звітнього кварталу;

$t-2$ – перший місяць звітнього кварталу;

$t-3$ – останній місяць кварталу, що передує звітньому;

звітний квартал до попереднього кварталу поточного року:

$$I_{KT/(K-1)T} = \frac{I_{t-0/(T-1)} + I_{t-1/0(T-1)} + I_{t-2/0(T-1)}}{I_{t-3/0(T-1)} + I_{t-4/0(T-1)} + I_{t-5/0(T-1)}} \times 100, \quad (5)$$

де:

$I_{t-0/(T-1)}$ – індекс цін останнього місяця звітнього кварталу до грудня попереднього року;

$I_{t-1/0(T-1)}$ – індекс цін середнього місяця звітнього кварталу до грудня попереднього року;

$I_{t-2/0(T-1)}$ – індекс цін першого місяця звітнього кварталу до грудня попереднього року;

$I_{t-3/0(T-1)}$ – індекс цін останнього місяця попереднього кварталу до грудня попереднього року;

$I_{t-4/0(T-1)}$ – індекс цін середнього місяця попереднього кварталу до грудня попереднього року;

$I_{t-5/0(T-1)}$ – індекс цін першого місяця попереднього кварталу до грудня попереднього року;

звітний квартал до відповідного кварталу попереднього року:

розраховується за формулою (3).

звітний квартал до попереднього року:

$$I_{KT/G(T-1)} = \frac{(I_{tT/0(T-2)} + I_{(t-1)T/0(T-2)} + I_{(t-2)T/0(T-2)}) / 3}{\sum_1^{12} I_{t(T-1)/0(T-2)} / 12} \times 100, \quad (6)$$

де:

$I_{tT/0(T-2)}$ – індекс цін останнього місяця звітнього кварталу до грудня року, що передує попередньому;

$I_{(t-1)T/0(T-2)}$	– індекс цін середнього місяця звітного кварталу до грудня року, що передує попередньому;
$I_{(t-2)T/0(T-2)}$	– індекс цін першого місяця звітного кварталу до грудня року, що передує попередньому;
$I_{t(T-1)/0(T-2)}$	– індекс цін першого,, дванадцятого місяців попереднього року до грудня року, що передує попередньому.

У публікаціях та офіційних повідомленнях дані щодо індексів споживчих цін наводяться з одним десятковим знаком після коми.

Розрахунки базового індексу споживчих цін (БІСЦ)

БІСЦ є субіндексом ІСЦ. Розрахунки БІСЦ здійснюються в цілому по країні на основі діючих методологічних засад щодо розрахунків ІСЦ та відповідно до "Методики розрахунку базового індексу споживчих цін", затвердженої наказом Держкомстату України від 23.12.2011 №386.

В розрахунки БІСЦ не включаються товари (послуги), ціни (тарифи) на які:

- зазнають значних сезонних коливань;
- контролюються (встановлюються) урядом або місцевими органами виконавчої влади чи органами місцевого самоврядування;
- формуються під впливом тиску з боку пропозиції, тобто залежать від світових цін, природних умов або цін природних монополій.

До переліку також не включаються товари, які є сировинними або з низьким ступенем промислової обробки.

Вагова структура для побудови БІСЦ визначається на основі структури споживчих грошових витрат усіх домогосподарств, що використовується для формування вагових коефіцієнтів для розрахунків ІСЦ, за виключенням частки витрат товарів (послуги), які не входять до переліку товарів (послуг)-представників для розрахунку БІСЦ.

Розрахунки вагових коефіцієнтів здійснюються шляхом нормалізації через ділення кожного вагового коефіцієнта на суму всіх вагових коефіцієнтів. У результаті сума вагових коефіцієнтів товарів (послуг)-представників, відібраних для розрахунку БІСЦ, дорівнює одиниці або 100%.

Розрахунки БІСЦ здійснюються відповідно до модифікованої формули Ласпейреса.

7.2. Вагова структура для розрахунків ІСЦ по Україні у 2014 році

Індекс споживчих цін	1,00000	Свіже, охолоджене, заморожене м'ясо свійської птиці	0,02526
Продукти харчування та безалкогольні напої	0,50690	27. Птиця (тушки курячі)	0,00843
		28. Окремі порційні частини курячі	0,00858
		29. Філе куряче	0,00825
Продукти харчування	0,47656	Сушене, солоне, копчене м'ясо та їстівні субпродукти	0,04322
Хліб і хлібопродукти	0,07722	30. Ковбаси варені вищого гатунку	0,00899
Рис	0,00505	31. Ковбаси варені першого гатунку	0,00269
1. Рис	0,00505	32. Сосиски, сардельки вищого гатунку	0,00742
Хліб	0,02911	33. Сосиски, сардельки першого гатунку	0,00394
2. Хліб пшеничний з борошна вищого гатунку	0,00748	34. Ковбаси варено-копчені	0,01006
3. Хліб пшеничний з борошна першого гатунку	0,00703	35. Ковбаси сирокоччені	0,00200
4. Хліб житній, житньо-пшеничний	0,00457	36. Вироби з м'яса варенокопчені	0,00184
5. Хліб заварний	0,00187	37. Вироби з м'яса делікатесні	0,00094
6. Батон	0,00590	38. Субпродукти яловичі	0,00130
7. Багет	0,00227	39. Субпродукти свинячі	0,00165
Макаронні вироби	0,01076	40. Субпродукти курячі	0,00239
8. Макаронні вироби з твердих сортів пшениці	0,00150	Інші консервовані та перероблені види м'яса та продукти з нього	0,00987
9. Макаронні вироби з м'яких сортів пшениці	0,00594	41. Фарш м'ясний	0,00524
10. Вареники, пельмені	0,00331	42. Фарш курячий	0,00309
Кондитерські вироби з борошна	0,01927	43. Вироби з м'яса кулінарні	0,00154
11. Здобні вироби	0,00350	Риба та продукти з риби	0,03646
12. Вафлі	0,00079	Свіжа, охолоджена та заморожена риба	0,02474
13. Печиво	0,01122	44. Риба жива, охолоджена	0,00692
14. Торти	0,00377	45. Риба морожена	0,01702
Інші продукти	0,01303	46. Філе мороженої риби	0,00080
15. Борошно пшеничне	0,00544	Свіжі, охолоджені та заморожені морепродукти	0,00040
16. Крупи манні	0,00052	47. Морепродукти	0,00040
17. Крупи гречані	0,00532	Сушена, копчена, солена риба та морепродукти	0,00918
18. Пластівці вівсяні	0,00113	48. Кілька солена	0,00095
19. Крупи перлові, ячні	0,00029	49. Скумбрія копчена	0,00300
20. Пшоно	0,00033	50. Оселедці	0,00523
М'ясо та м'ясопродукти	0,12119	Інші консервовані чи перероблені види риби та морепродуктів і продукти з них	0,00214
Свіжа, охолоджена, заморожена яловичина і телятина	0,00829	51. Консерви рибні в олії	0,00115
21. Яловичина	0,00531	52. Ікра червона	0,00014
22. Вирізка яловича	0,00156	53. Крабові палички	0,00086
23. Натуральні напівфабрикати з яловичини	0,00143	Молоко, сир та яйця	0,06756
Свіжа, охолоджена, заморожена свинина	0,03454	Молоко	0,01940
24. Свинина	0,02196	54. Молоко пастеризоване жирністю до 2,5% включно	0,00723
25. Вирізка свиняча	0,00476		
26. Натуральні напівфабрикати зі свинини	0,00783		

55. Молоко пастеризоване з підвищеним вмістом жиру	0,01217	Капуста (свіжа, охолоджена, заморожена)	0,00419
Кисломолочна продукція	0,00645	83. Капуста білокачанна	0,00346
56. Кефір	0,00456	84. Капуста пекінська	0,00073
57. Йогурт	0,00189	Овочі, вирощені з їхнього насіння (свіжі, охолоджені, заморожені)	0,01098
Сир і м'який сир (творог)	0,02201	85. Огірки	0,00350
58. Сири тверді типу Едам	0,00788	86. Помідори	0,00529
59. Сири тверді типу Емменталь	0,00185	87. Кабачки, баклажани, гарбузи	0,00097
60. Сири розсольні	0,00203	88. Перець солодкий	0,00121
61. Сири м'які нежирні	0,00149	Коренеплоди, цибуля та гриби (свіжі, охолоджені, заморожені)	0,00989
62. Сири м'які жирні	0,00720	89. Цибуля ріпчаста	0,00316
63. Сиркова маса	0,00154	90. Буряк	0,00088
Інші молочні продукти	0,00817	91. Морква	0,00212
64. Сметана жирністю до 15% включно	0,00226	92. Гриби	0,00373
65. Сметана з підвищеним вмістом жиру	0,00590	Сушені овочі та гриби	0,00079
Яйця	0,01155	93. Бобові	0,00079
66. Яйця	0,01155	Консервовані та перероблені овочі	0,00415
Олія та жири	0,04779	94. Овочі консервовані	0,00292
Масло	0,01611	95. Гриби консервовані	0,00038
67. Масло вершкове	0,01416	96. Паста томатна	0,00084
68. Спреди	0,00195	Картопля	0,01098
Маргарин та інші рослинні жири	0,00218	97. Картопля	0,01098
69. Маргарин	0,00218	Цукор, джем, мед, шоколад та кондитерські вироби	0,03836
Оливкова олія	0,00059	Цукор і штучні замінники цукру	0,01119
70. Олія оливкова	0,00059	98. Цукор	0,01119
Їстівна олія (окрім оливкової)	0,01781	Джеми, повидло, мед	0,00341
71. Олія соняшникова	0,01781	99. Мед натуральний	0,00341
Інші їстівні тваринні жири	0,01111	Шоколад	0,00147
72. Сало	0,01111	100. Шоколад	0,00147
Фрукти	0,03513	Кондитерські вироби з цукру	0,01841
Цитрусові (свіжі, охолоджені)	0,00837	101. Цукерки шоколадні	0,01408
73. Лимони	0,00150	102. Карамель	0,00293
74. Апельсини, мандарини	0,00687	103. Мармелад, зефір, халва	0,00140
Банани (свіжі, охолоджені)	0,00539	Харчовий лід і морозиво	0,00388
75. Банани	0,00539	104. Морозиво	0,00388
Яблука (свіжі, охолоджені)	0,00727	Інші продукти харчування	0,01188
76. Яблука	0,00727	Соуси, приправи	0,00821
Кісточкові (свіжі, охолоджені)	0,00322	105. Кетчуп томатний	0,00101
77. Кісточкові	0,00322	106. Майонез	0,00720
Ягоди (свіжі, охолоджені, заморожені)	0,00519	Сіль, прянощі та кулінарні трави	0,00194
78. Ягоди	0,00327	107. Сіль	0,00023
79. Виноград	0,00192	108. Часник	0,00016
Інші види свіжих, охолоджених, заморожених фруктів	0,00402	109. Спеції	0,00154
80. Кавуни	0,00218	Бакалійні товари, десерти, супи	0,00173
81. Ківі	0,00184	110. Супи, бульйонні кубики	0,00055
Сухофрукти	0,00167	111. Молочні суміші для дитячого харчування	0,00118
82. Сухофрукти	0,00167	Безалкогольні напої	0,03035
Овочі	0,04097	Кава, чай і какао	0,02229

Кава	0,01273	141. Футболки, майки чоловічі	0,00122
112. Кава мелена	0,00379	142. Труси чоловічі	0,00019
113. Кава розчинна	0,00893	143. Шкарпетки чоловічі	0,00057
Чай	0,00956	Одяг для жінок	0,02111
114. Чай	0,00956	144. Пальта, напівпальта жіночі	0,00328
Мінеральні води, безалкогольні напої, фруктові та овочеві соки	0,00806	145. Куртки утеплені жіночі	0,00279
Мінеральні та джерельні води	0,00364	146. Куртки неутеплені жіночі	0,00069
115. Вода столово-мінеральна	0,00321	147. Піджаки жіночі	0,00304
116. Вода питна	0,00043	148. Брюки жіночі	0,00101
Безалкогольні напої	0,00215	149. Джинси жіночі	0,00132
117. Напої безалкогольні	0,00215	150. Блузки жіночі	0,00131
Фруктові соки	0,00227	151. Спідниці жіночі	0,00082
118. Соки фруктово-ягідні	0,00227	152. Светри, джемperi жіночі	0,00201
Алкогoльні напої, тютюнові вироби	0,06860	153. Спортивний одяг жіночий	0,00094
Алкогoльні напої	0,02676	154. Футболки, майки жіночі	0,00149
Спирти	0,01713	155. Труси жіночі	0,00018
119. Горілка	0,01210	156. Бюстгальтери	0,00053
120. Горілка преміум класу	0,00322	157. Колготи жіночі	0,00085
121. Коньяк ординарний	0,00143	158. Вироби з натурального хутра жіночі	0,00086
122. Коньяк марочний	0,00031	Одяг для хлопчиків і дівчаток (3-13 років) і немовлят (0-2 роки)	0,00671
123. Напої слабоалкогольні	0,00006	159. Куртки дитячі	0,00121
Вино	0,00512	160. Комбінезон дитячий	0,00030
Вино з винограду чи інших фруктів	0,00356	161. Костюми хлопчачі	0,00029
124. Вина столові	0,00162	162. Сукні дівчачі	0,00060
125. Вина кріплені	0,00194	163. Сорочки хлопчачі	0,00015
Інші види алкогoльних напоїв	0,00156	164. Блузки дівчачі	0,00015
126. Вина ігристі	0,00156	165. Брюки дитячі	0,00042
Пиво	0,00451	166. Джинси дитячі	0,00047
127. Пиво вітчизняних марок	0,00384	167. Светри, джемperi дитячі	0,00064
128. Пиво виготовлене за ліцензією	0,00068	168. Спортивний одяг дитячий	0,00065
Тютюнові вироби	0,04184	169. Футболки, майки дитячі	0,00033
129. Сигарети з фільтром вітчизняних марок	0,00987	170. Труси дитячі	0,00112
130. Сигарети з фільтром медіум класу	0,01757	171. Колготи дитячі	0,00038
131. Сигарети з фільтром преміум класу	0,01221	Інші предмети одягу та аксесуари	0,00113
132. Сигарети без фільтру	0,00219	172. Головні убори	0,00113
Одяг і взуття	0,07022	Чищення, ремонт і прокат одягу	0,00037
Одяг і тканини	0,04460	173. Хімічне чищення	0,00037
Одяг	0,04310	Взуття	0,02562
Одяг для чоловіків	0,01528	Черевики та інше взуття	0,02490
133. Куртки чоловічі	0,00323	Взуття для чоловіків	0,00842
134. Куртки чоловічі шкіряні	0,00108	174. Черевики утеплені чоловічі	0,00297
135. Костюми чоловічі	0,00063	175. Туфлі чоловічі	0,00314
136. Брюки чоловічі	0,00171	176. Кросівки чоловічі	0,00221
137. Джинси чоловічі	0,00278	177. Домашнє взуття чоловіче	0,00010
138. Сорочки чоловічі	0,00097	Взуття для жінок	0,01296
139. Светри, джемperi чоловічі	0,00182	178. Чоботи, півчоботи утеплені жіночі	0,00563
140. Спортивний одяг чоловічий	0,00108	179. Півчоботи, черевики неутеплені жіночі	0,00171
		180. Туфлі модельні жіночі	0,00160

181. Туфлі повсякденні жіночі	0,00105	Скраплений газ (бутан, пропан тощо)	0,00200
182. Літнє взуття жіноче	0,00223		
183. Кросівки жіночі	0,00045	206. Газ скраплений для побутових потреб	0,00200
184. Домашнє взуття жіноче	0,00029		
Взуття для дітей (3-13 років) і немовлят (0-2 роки)	0,00352	Тверде паливо	0,00671
185. Чоботи, півчоботи, черевики утеплені дитячі	0,00160	207. Кам'яне вугілля	0,00671
186. Туфлі дитячі	0,00067	Гаряча вода, опалення	0,02140
187. Літнє взуття дитяче	0,00052	208. Опалення	0,01781
188. Кросівки дитячі	0,00068	209. Гаряча вода	0,00358
189. Домашнє взуття дитяче	0,00005		
Ремонт і прокат взуття	0,00071	Предмети домашнього вжитку, побутова техніка та поточне утримання житла	0,02629
190. Ремонт взуття	0,00071	Меблі та предмети обстановки, килими та інші види покриттів для підлоги	0,00729
Житло, вода, електроенергія, газ та інші види палива	0,11073	Меблі та предмети обстановки	0,00625
Фактична плата за житло (оренда житла)	0,01018	210. Меблі для кухні	0,00098
191. Оренда житла	0,01018	211. Шафи-купе	0,00206
Плата за власне житло (квартирна плата)	0,01359	212. М'які меблі	0,00321
192. Квартирна плата	0,01359	Килими й інші види покриттів для підлоги	0,00104
Утримання та ремонт житла	0,01126	213. Ковролін	0,00055
Матеріали для утримання і ремонту житла	0,00645	214. Лінолеум	0,00049
193. Деталі та конструкції	0,00097	Домашній текстиль	0,00214
194. Фарби	0,00071	215. Ковдри	0,00061
195. Санітарно-технічне обладнання	0,00113	216. Постільна білизна	0,00153
196. Плитка керамічна	0,00133	Побутова техніка	0,00751
197. Суміші будівельні сухі	0,00117	Велика побутова техніка	0,00519
198. Шпалери	0,00115	електрична та неелектрична Холодильники, морозильники та морозильні камери	0,00192
Послуги з утримання та ремонту житла	0,00481	217. Холодильники	0,00192
199. Шпалерні роботи	0,00027	Пральні, сушильні та посудомийні машини	0,00126
200. Встановлення металопластикових вікон	0,00327	218. Пральні машини	0,00126
201. Укладення керамічної плитки	0,00127	Плити	0,00110
Водопостачання та різні послуги, які відносяться до утримання житла	0,00965	219. Плити	0,00080
Водопостачання	0,00616	220. Мікрохвильові печі	0,00030
202. Холодна вода	0,00616	Обігрівачі, кондиціонери повітря	0,00048
Каналізація	0,00349	221. Обігрівачі	0,00020
203. Каналізація	0,00349	222. Кондиціонери повітря	0,00028
Електроенергія, газ та інші види палива	0,06604	Прилади для прибирання	0,00043
Електроенергія	0,01545	223. Пилососи	0,00043
204. Електроенергія	0,01545	Невеликі електричні побутові прилади	0,00158
Газ	0,02249	224. Електрочайники	0,00048
Природний газ	0,02049	225. Блендери, міксери	0,00082
205. Газ природний	0,02049	226. Праски	0,00027
		Ремонт побутової техніки	0,00074
		227. Ремонт електропобутових товарів	0,00074

Вироби зі скла, столовий посуд і предмети домашнього вжитку	0,00138	Медичні послуги	0,00094
Вироби зі скла, столовий посуд і предмети домашнього вжитку	0,00138	249. Консультативні послуги	0,00094
Вироби зі скла та кришталю, столовий посуд	0,00038	Стоматологічні послуги	0,00362
228. Посуд порцеляно-фаянсовий	0,00038	250. Стоматологічні послуги	0,00362
Кухонний посуд і предмети домашнього вжитку	0,00100	Парамедичні послуги	0,00232
229. Посуд металевий	0,00100	251. Діагностичні послуги	0,00232
Інструменти й обладнання для дому та саду	0,00045	Послуги лікарень	0,01008
230. Електроінструменти	0,00045	252. Послуги лікарень	0,00893
Товари та послуги для щоденної підтримки будинку	0,00752	253. Послуги санаторно-курортних установ	0,00115
Побутові товари короткострокового користування	0,00670	Транспорт	0,04934
Товари для підтримки чистоти	0,00565	Купівля транспортних засобів	0,00570
231. Мийні засоби синтетичні	0,00520	Автомобілі	0,00537
232. Засоби побутової хімії	0,00045	254. Легкові автомобілі, вироблені в Україні	0,00074
Інші побутові товари	0,00105	255. Легкові автомобілі, вироблені в країнах СНД	0,00069
233. Серветки паперові	0,00105	256. Легкові автомобілі, вироблені в країнах ЄС	0,00263
Послуги з ведення домашнього господарства	0,00082	257. Легкові автомобілі, вироблені в Японії	0,00131
234. Послуги з ведення домашнього господарства	0,00082	Велосипеди	0,00032
Охорона здоров'я	0,03790	258. Велосипеди для дорослих	0,00032
Фармацевтична продукція, медичні товари та обладнання	0,02093	Експлуатація власних транспортних засобів	0,02479
Фармацевтична продукція	0,01938	Запасні частини й аксесуари	0,00085
235. Антибіотики вітчизняні	0,00116	259. Шини для легкових автомобілів	0,00085
236. Антибіотики імпортовані	0,00231	Паливо та мастила	0,02068
237. Вітаміни вітчизняні	0,00042	260. Бензин А-76, А-80	0,00101
238. Вітаміни імпортовані	0,00094	261. Бензин А-92, А-93	0,00730
239. Судинорозширювальні засоби вітчизняні	0,00309	262. Бензин А-95	0,01071
240. Судинорозширювальні засоби імпортовані	0,00856	263. Дизельне пальне	0,00115
241. Гормональні препарати	0,00175	264. Газ скраплений для автомобілів	0,00042
242. Жарознижувальні та знеболювальні препарати вітчизняні	0,00006	265. Матеріали мастильні	0,00008
243. Жарознижувальні та знеболювальні препарати імпортовані	0,00009	Обслуговування та ремонт власних транспортних засобів	0,00256
244. Мазі вітчизняні	0,00035	266. Заміна мастила	0,00250
245. Мазі імпортовані	0,00066	267. Миття легкового автомобіля	0,00006
Інші медичні товари	0,00021	Інші послуги, пов'язані з обслуговуванням власних транспортних засобів	0,00070
246. Лейкопластирі	0,00021	268. Стоянка особистого транспорту	0,00038
Медичні прилади та обладнання	0,00134	269. Курси водіїв	0,00032
247. Тонметри	0,00018	Транспортні послуги	0,01885
248. Лінзи коригувальні	0,00117	Залізничний пасажирський транспорт	0,00232
Амбулаторні послуги	0,00689	270. Приміський поїзд	0,00022
		271. Міжміський поїзд	0,00210
		Автомобільний пасажирський транспорт	0,01595
		272. Приміський автобус	0,00262

273. Міжміський автобус	0,00270	Домашні тварини-улюбленці та товари для них	0,00329
274. Міський транспорт	0,00519	294. Корми для домашніх тварин	0,00329
275. Міські маршрутні таксомотори	0,00368	Послуги відпочинку та культури	0,00652
276. Таксі	0,00175	Послуги відпочинку та спорту	0,00215
Авіаційний пасажирський транспорт	0,00058	295. Спортивні установи	0,00215
277. Літак	0,00058	Послуги культури	0,00437
Зв'язок	0,03378	Кінотеатри, театри, концерти	0,00095
Поштові послуги	0,00003	296. Кінотеатри	0,00095
278. Поштові послуги	0,00003	Плата за теле- і радіомовлення та прокат обладнання	0,00313
Телефонне й телефаксове обладнання	0,00228	297. Кабельне телебачення	0,00313
279. Телефонні апарати	0,00010	Інші послуги	0,00029
280. Мобільні телефони	0,00218	298. Фотопослуги	0,00029
Телефонні і телефаксові послуги	0,03146	Газети, книжки та канцелярські товари	0,00192
281. Міжміський телефонний зв'язок	0,00034	Книжки	0,00065
282. Абонентна плата за користування телефоном	0,00398	299. Книги	0,00065
283. Мобільний зв'язок	0,01705	Газети та періодичні видання	0,00042
284. Інтернет	0,01010	300. Газети	0,00042
Відпочинок і культура	0,02361	Канцелярські товари та приладдя для малювання	0,00085
Аудіотехніка, фотоапаратура та обладнання для обробки інформації	0,00639	301. Зошити	0,00053
Обладнання для прийому, запису та відтворення звуку і зображення	0,00308	302. Ручки	0,00032
Обладнання для прийому, запису та відтворення звуку	0,00013	Туристичні послуги	0,00253
285. MP3-плеєри	0,00013	303. Комплексний відпочинок	0,00162
Телевізори, відеоплеєри та відеомагнітофони	0,00295	304. Туристсько-екскурсійні послуги	0,00091
286. Телевізори	0,00272	Освіта	0,01431
287. DVD-плеєри	0,00023	Дошкільна та початкова освіта	0,00348
Фото- та кінематографічне обладнання, оптичні прилади	0,00014	305. Дошкільні заклади	0,00348
288. Фотоапарат	0,00014	Середня освіта	0,00200
Обладнання для обробки інформації	0,00310	306. Середні навчальні заклади	0,00145
289. Ноутбуки	0,00279	307. Підготовчі курси до вступу у ВНЗ	0,00056
290. Принтери	0,00031	Вища освіта	0,00751
Засоби запису відео- та аудіоінформації	0,00008	308. Вищі навчальні заклади	0,00751
291. USB флеш-накопичувачі	0,00008	Освіта, що не визначається за рівнями	0,00132
Інші предмети для відпочинку, садівництво та домашні тварини-улюбленці	0,00624	309. Курси	0,00132
Ігри, іграшки та хобі	0,00205	Ресторани та готелі	0,02865
292. Іграшки	0,00205	Харчування поза домом	0,02148
Садівництво, рослини та квіти	0,00090	Ресторани, кафе тощо	0,01147
293. Квіти живі	0,00090	Ресторани	0,00185
		310. Ресторани	0,00185
		Кафе, бари тощо	0,00962
		311. Кафе	0,00881
		312. Бар	0,00081
		Їдальні	0,01001
		313. Заклади швидкого харчування	0,01001

Послуги, пов'язані з тимчасовим проживанням	0,00717	325. Туалетний папір	0,00181
314. Готелі	0,00538	326. Засоби жіночої гігієни	0,00152
315. Пансіонати	0,00178	327. Памперси дитячі	0,00130
Різні товари та послуги	0,02968	Особисті речі, не віднесені до інших категорій	0,00235
Особистий догляд	0,02221	Ювелірні вироби, годинники	0,00087
Перукарні та заклади по особистому догляду	0,00706	328. Ювелірні вироби з золота	0,00064
316. Послуги перукарень (жіноча зачіска)	0,00424	329. Годинники наручні	0,00024
317. Послуги перукарень (чоловіча стрижка)	0,00155	Інші особисті речі	0,00147
318. Манікюр	0,00127	Товари для подорожей	0,00139
Інші прилади та товари для особистого догляду	0,01515	330. Сумки	0,00139
319. Мило туалетне	0,00281	Інші особисті речі	0,00008
320. Шампуні	0,00232	331. Парасольки	0,00008
321. Зубні паста	0,00221	Страхування	0,00079
322. Креми	0,00068	332. Страхування особистого транспорту	0,00079
323. Дезодоранти	0,00199	Фінансові послуги	0,00107
324. Засоби макіяжу	0,00051	333. Фінансові послуги	0,00107
		Інші послуги	0,00325
		334. Послуги нотаріусів	0,00048
		335. Ритуальні послуги	0,00278

Державна служба статистики України

**Статистичний збірник
"Індекси споживчих цін"**

Підписано до друку 25.03.2015. Формат 84x108/8
Папір офсетний.
Друк офсетний.
Умов. друк. арк. 22,32. Тираж 32 прим. Зам. 69

ДП "Інформаційно-аналітичне агентство"
вул. Еспланадна, 4-6 оф. 419-2, м. Київ-1, 01601, Україна